



**ПРЕДСЕДАТЕЛЬ
КОНТРОЛЬНО-СЧЕТНОЙ ПАЛАТЫ
НАХОДКИНСКОГО
ГОРОДСКОГО ОКРУГА**

692904, г. Находка,
Находкинский пр-т, 14,
Приморский край Россия
тел. (4236) 69-92-89, (4236) 69-21-48
E-mail: ksp@ksp-nakhodka.ru

Вороженин А.А.
29.04.26

Малявин ЕА
Тимошенко ЕА
направить ГРВС рекомендации
КСП

Главе Находкинского
городского округа

Т.В. Магинскому

692904, г. Находка,
Находкинский проспект, 16

29.04.2026 № 115
на № _____ от _____

Уважаемый Тимур Владимирович!

Контрольно-счётная палата Находкинского городского округа завершила внешнюю проверку годовой бюджетной отчетности главных администраторов бюджетных средств бюджета Находкинского городского округа и отчета администрации об исполнении бюджета Находкинского городского округа за 2025 год и направляет в Ваш адрес Заключение.

Приложение: Заключение КСП НГО на 71 листе в 1 экз.

Председатель
Контрольно-счетной палаты
Находкинского городского округа

Д.С. Малявин

Наталья Владимировна
Алексеева
69-20-61

" _____ " листов	Пост. № 1-30- <u>054-77</u>
" <u>29</u> " _____	<u>04</u> 20 <u>26</u> г.
Администрация НГО тел.: 8(4236)69-94-54	

ЗАКЛЮЧЕНИЕ

**Контрольно-счётной палаты Находкинского городского округа
по результатам внешней проверки годовой бюджетной отчётности
главных администраторов бюджетных средств
бюджета Находкинского городского округа
и отчёта администрации об исполнении бюджета
Находкинского городского округа за 2025 год**

Содержание

№ п/п	Наименование	Страница
1	Вступительная часть	3
2	Глава I. Общие положения	3
3	Глава II. Результаты внешней проверки годовой бюджетной отчётности главных администраторов бюджетных средств	5
4	Глава III. Анализ отчёта об исполнении бюджета Находкинского городского округа за 2025 год	6
5	1. Общая характеристика исполнения Решения Думы Находкинского городского округа от 18.12.2024 № 426-НПА «О бюджете Находкинского городского округа на 2025 год и плановый период 2026 и 2027 годов» (в ред. от 17.12.2025 № 644-НПА)	6
6	2. Исполнение доходной части бюджета Находкинского городского округа за 2025 год	11
7	2.1. Налоговые доходы	12
8	2.2. Неналоговые доходы	13
9	2.3. Безвозмездные перечисления	17
10	3. Исполнение расходной части местного бюджета за 2025 год	21
11	3.1. Исполнение расходов по разделам, подразделам	29
12	3.2. Социально-культурная сфера	40
13	Глава IV. Исполнение расходов местного бюджета за 2025 год в рамках муниципальных программ	57
14	Глава V. Использование резервного фонда Находкинского городского округа	64
15	Глава VI. Использование ассигнований дорожного фонда Находкинского городского округа	64
16	Глава VII. Исполнение программы муниципальных внутренних заимствований	65
17	Глава VIII. Муниципальный долг	66
18	Глава IX. Анализ дебиторской и кредиторской задолженности	66
19	Выводы	68
20	Заключение	71
21	Рекомендации	71
22	Предложение	71

Настоящее заключение подготовлено Контрольно-счётной палатой Находкинского городского округа в соответствии с частью 4 статьи 264.4. Бюджетного кодекса Российской Федерации (далее – БК РФ), статьями 11, 28, 29 решения Думы НГО «О бюджетном процессе в Находкинском городском округе» от 09.08.2017 № 1217-НПА (далее – Решение о бюджетном процессе), статьей 8 решения Думы НГО «О Контрольно-счётной палате Находкинского городского округа» от 30.10.2013 № 264-НПА (далее – Решение о КСП НГО), решением Думы НГО «О порядке проведения внешней проверки годового отчета об исполнении бюджета Находкинского городского округа» от 22.07.2015 № 717-НПА в ред. от 26.04.2023 № 116-НПА (далее – Порядок проведения внешней проверки), а также по результатам внешней проверки бюджетной отчётности главных администраторов бюджетных средств.

Отчёт об исполнении бюджета Находкинского городского округа за 2025 год представлен в Контрольно-счётную палату Находкинского городского округа администрацией Находкинского городского округа 31.03.2026г. (вх. № 03.2026/067) в объёме форм, предусмотренных статьёй 264.1 Бюджетного кодекса и пунктом 11.3 Инструкции «О порядке составления и представления годовой, квартальной и месячной отчётности об исполнении бюджетов бюджетной системы Российской Федерации» (приказ Министерства финансов Российской Федерации от 28.12.2010 №191н (в редакции от 04.08.2025 №102н) (далее – Инструкция № 191н), в срок, установленный ст. 264.4 Бюджетного Кодекса РФ и ст.28 Решения о бюджетном процессе.

I. Общие положения

Основы порядка составления бюджетной отчётности и проведения внешней проверки отчётов об исполнении бюджетов Российской Федерации установлены статьями 264.2 и 264.4 Бюджетного кодекса РФ.

Так, согласно части 2 статьи 262.2 БК РФ бюджетная отчётность муниципальных образований, составляется финансовыми органами муниципальных образований на основании сводной бюджетной отчётности соответствующих главных администраторов бюджетных средств.

При этом, согласно части 1 указанной статьи БК РФ, главными администраторами бюджетных средств признаются главные распорядители бюджетных средств, главные администраторы доходов бюджета, главные администраторы источников финансирования дефицита бюджета.

В соответствии со вторым абзацем части 5 статьи 262.2 БК РФ, годовой отчёт об исполнении местного бюджета подлежит утверждению муниципальным правовым актом представительного органа муниципального образования.

Согласно части 1 статьи 264.4 БК РФ, годовой отчёт об исполнении бюджета до его рассмотрения в законодательном (представительном) органе подлежит внешней проверке, которая включает:

- внешнюю проверку бюджетной отчетности главных администраторов бюджетных средств;
- подготовку заключения на годовой отчёт об исполнении бюджета.

Внешняя проверка годового отчёта об исполнении местного бюджета осуществляется контрольно-счётным органом муниципального образования в порядке, установленном муниципальным правовым актом представительного органа муниципального образования, с соблюдением требований БК РФ.

В Находкинском городском округе порядок предоставления, рассмотрения и проведения внешней проверки годового отчёта об исполнении бюджета городского округа определён ст.28 Решения о бюджетном процессе и Порядком проведения внешней проверки.

Так, согласно п.4 ст. 28 Решения о бюджетном процессе ежегодно, не позднее 01 апреля

текущего года, администрация Находкинского городского округа представляет в Контрольно-счётную палату НГО отчёт об исполнении бюджета Находкинского городского округа за отчётный финансовый год.

Согласно п.1 ст. 28 Решения о бюджетном процессе Находкинского городского округа, годовой отчёт об исполнении бюджета городского округа до его рассмотрения Думой подлежит внешней проверке, которая включает:

- внешнюю проверку годовой бюджетной отчётности главных распорядителей средств бюджета городского округа, прямых получателей средств бюджета городского округа (не отнесённых подведомственно к какому-либо распорядителю средств бюджета городского округа), главных администраторов доходов бюджета городского округа, главных администраторов источников финансирования дефицита бюджета городского округа;

- подготовку заключения на годовой отчёт об исполнении бюджета городского округа.

Согласно ст. 11, п.2 и п.5 статьи 28 Решения о бюджетном процессе, внешняя проверка годового отчёта об исполнении бюджета Находкинского городского округа, и подготовка заключения на него осуществляется Контрольно-счётной палатой Находкинского городского округа.

Для проведения внешней проверки бюджетной отчётности, главные администраторы средств бюджета Находкинского городского округа предоставляют в Контрольно-счётную палату НГО сводную бюджетную отчётность не позднее пятнадцатого марта года, следующего за отчетным (п.3 ст.28 Решения о бюджетном процессе). При этом, годовая бюджетная отчётность ГАБС представляется в соответствии с требованиями, предъявляемыми к ней ст. 264.1 БК РФ и нормативными правовыми актами Министерства финансов Российской Федерации. Результаты внешней проверки годовой бюджетной отчётности главных администраторов средств бюджета городского округа оформляются актами по каждому главному администратору (распорядителю) бюджетных средств.

Внешняя проверка годового отчёта об исполнении бюджета городского округа представляет собой систему действий по проверке состава годовой отчетности, её соответствия установленным формам, достоверности отражения показателей в бюджетной отчётности, а также включает в себя проведение финансовой экспертизы годового отчёта об исполнении бюджета и анализ исполнения местного бюджета.

Задачами внешней проверки годового отчёта об исполнении бюджета городского округа являются:

- определение соблюдения единого порядка составления и представления годовой бюджетной отчётности, её соответствия требованиям, предъявляемым к ней БК РФ и нормативными правовыми актами Министерства финансов Российской Федерации;
- оценка отчётных показателей по исполнению бюджета городского округа на предмет определения соответствия исполненных показателей бюджета городского округа показателям, установленным решением Думы на отчётный финансовый год;
- оценка качества планирования прогнозных параметров исполнения бюджета городского округа;
- определение системных недостатков при осуществлении планирования и исполнения бюджета городского округа.

В ходе проведения экспертизы и подготовки заключения на годовой отчет об исполнении бюджета за 2025 год использованы документы и материалы, представленные администрацией Находкинского городского округа, материалы экспертно-аналитических и контрольных мероприятий, проведенных Контрольно-счетной палатой в 2025 году.

В соответствии с возложенными полномочиями по контролю за законностью использования средств местного бюджета и муниципальных ресурсов, Контрольно-счетная палата Находкинского городского округа провела в 2025 году 18 контрольных и 31

экспертно-аналитических мероприятий.

Общий объем проверенных средств в рамках проведенных мероприятий составляет 9 819 648,11 тыс. рублей, в том числе по внешней проверке годовых отчетов главных распорядителей бюджетных средств за 2025 год – 7 347 252,70 тыс. рублей, по тематическим проверкам – 2 472 395,41 тыс. рублей. Выявлено 39 различных нарушений (недостатков). Нарушения и недостатки, выявленные в ходе проверок, связаны с нарушениями бюджетного законодательства, законодательства о бухгалтерском учёте, о контрактной системе и других нормативных правовых актов при расходовании средств бюджета, с действиями (либо бездействием) должностных лиц, приведших к нецелевому и неэффективному использованию муниципального имущества и бюджетных средств.

Внешняя проверка годового отчета об исполнении бюджета Находкинского городского округа за 2025 год проведена с применением принципа существенности и включает анализ, оценку и сопоставление показателей с данными годовой бюджетной отчетности главных администраторов (распорядителей) бюджетных средств.

II. Результаты внешней проверки годовой бюджетной отчетности главных администраторов (распорядителей) бюджетных средств

В соответствии с требованиями, установленными статьёй 264.4 Бюджетного кодекса РФ, статьёй 28 Решения о бюджетном процессе и статьёй 3 Порядка проведения внешней проверки, Контрольно-счетной палатой Находкинского городского округа проведена внешняя проверка годовых отчетов 9 главных распорядителей бюджетных средств:

- администрации Находкинского городского округа – код ГРБС 851 (далее – администрация НГО),
- Думы Находкинского городского округа – код ГРБС 853 (далее – Дума НГО),
- Контрольно-счётной палаты Находкинского городского округа – код ГРБС 854 (далее – КСП НГО),
- финансового управления администрации Находкинского городского округа – код ГРБС 992 (далее – ФУ администрации НГО),
- МКУ «Центр экономического планирования и финансирования муниципальных образовательных учреждений» Находкинского городского округа – код ГРБС 874 (далее – МКУ «ЦЭПиФ МОУ» НГО),
- МКУ «Централизованной бухгалтерии муниципальных учреждений культуры» Находкинского городского округа – код ГРБС 857 (далее – МКУ «ЦБМУК» НГО),
- Управление опеки и попечительства администрации Находкинского городского округа – код ГРБС 856 (далее – управление опеки и попечительства),
- Муниципальное казенное учреждение «Центр по обеспечению деятельности учреждений сферы физической культуры и спорта» Находкинского городского округа – код ГРБС 875 (далее - МКУ «ЦОДУ сферы ФК и С» НГО),
- Муниципальное казенное учреждение «Департамент архитектуры, градостроительства и землепользования города Находка» – код ГРБС 877 (далее – МКУ «Находка ДАГиЗ»).

По результатам проверки каждого отчёта составлен соответствующий акт.

Внешней проверкой бюджетной отчетности главных распорядителей средств бюджета Находкинского городского округа, установлено, что годовая бюджетная восьми ГРБС представлена в полном объеме перечня форм годового отчета, в соответствии с требованиями Инструкции № 191н (в редакции от 04.08.2025 №102н). В нарушение Инструкции № 191н в составе годовой бюджетной отчетности МКУ «Находка ДАГиЗ» не

представлены две формы: 0503128 «Отчет о принятых бюджетных обязательствах» и таблица 3 «Сведения об исполнении текстовых статей закона (решения) о бюджете» к форме 0503160 «Пояснительная записка».

По результатам камеральной проверки выявлено, что показатели бюджетной росписи и годовых отчетов двух ГРБС из девяти не соответствуют показателям, утвержденным решением Думы НГО от 17.12.2025 № 644-НПА «О внесении изменений в бюджет Находкинского городского округа на 2025 год и плановый период 2026 и 2027 годов» (далее – решение Думы НГО от 17.12.2025 № 644-НПА). Показатели в отчете уменьшены на общую сумму 76 171,14 тыс. рублей, в том числе:

- по годовому отчету ГРБС – «Администрация НГО» показатели снижены на 57 423,40 тыс. рублей;
- по годовому отчету ГРБС – «МКУ «ЦЭПиФ МОУ» НГО» снижены на 18 747,74 тыс. рублей.

Отклонения в плановых показателях образовались в результате того, что плановые назначения были откорректированы после внесения окончательных изменений в бюджет Находкинского городского округа на 2025 год.

Изменения плановых параметров внесены в бюджетную роспись в соответствии с п.3, п.8 ст. 217 Бюджетного Кодекса РФ без внесения изменений в бюджет:

- в случае использования (перераспределения) средств резервных фондов;
- в случае получения уведомления о предоставлении субсидий, субвенций, иных межбюджетных трансфертов, имеющих целевое назначение, и получения имеющих целевое назначение безвозмездных поступлений от физических и юридических лиц сверх объемов, утвержденных законом (решением) о бюджете, а также в случае сокращения (возврата при отсутствии потребности) указанных средств;
- дополнительные основания в соответствии с Решением о бюджетном процессе.

При проведении анализа утвержденной Учетной политики ГРБС на соответствие действующему законодательству выявлены недостатки в Учетной политике трех ГРБС: МКУ «ЦОДУ сферы ФК и С» НГО, МКУ «Находка «ДАГиЗ» и МКУ «ЦЭПиФ МОУ» НГО. Руководителям указанных ГРБС рекомендовано устранить выявленные недостатки.

При проверке представленных в составе годовой бюджетной отчетности документов МКУ «ЦБМУК» НГО выявлены нарушения действующего законодательства РФ при формировании Учетной политики и проведении инвентаризации финансовых активов и обязательств, влияющие на достоверность годовой бюджетной отчетности. Директору учреждения вынесено представление от 15.04.2026 №1 с требованием устранить выявленные нарушения и организовать обучение (повышение квалификации) лиц, ответственных за составление бухгалтерской (финансовой) отчетности.

Контрольно-счётная палата Находкинского городского округа подготовила заключение на отчёт об исполнении бюджета за 2025 год на основании данных внешней проверки годовой бюджетной отчётности главных администраторов (распорядителей) средств бюджета городского округа.

III. Анализ отчета об исполнении бюджета Находкинского городского округа за 2025 год

1. Общая характеристика исполнения решения Думы Находкинского городского округа от 18.12.2024 № 426-НПА «О бюджете Находкинского городского округа на 2025 год и плановый период 2026 и 2027 годов» (в редакции от 17.12.2025 № 644-НПА)

Решением Думы Находкинского городского округа от 18.12.2024 № 426-НПА «О бюджете Находкинского городского округа на 2025 год и плановый период 2026 и 2027

годов» доходы бюджета на 2025 год были утверждены в сумме 7 369 802,66 тыс. рублей, расходы - в сумме 7 547 802,66 тыс. рублей, дефицит составлял 178 000,00 тыс. рублей. В первоначальную редакцию решения Думы НГО «О бюджете Находкинского городского округа на 2025 год и плановый период 2026 и 2027 годов» от 18.12.2024 № 426-НПА в течение 2025 года изменения вносились 9 раз.

Динамика изменений статьи 1 Решения приведена в таблице 1:

Таблица 1
тыс. рублей

Редакции	Доходы	Изменения по доходам	Расходы	Изменения по расходам	Дефицит	Изменения дефицита
1	2	3	4	5	6	7
Первоначаль- ная (от 18.12.2024 № 426-НПА)	7 369 802,66	-	7 547 802,66	-	-178 000,00	-
Изменения 1 (от 15.01.2025 № 446-НПА)	8 096 341,64	+726 538,98	8 656 341,64	+1 108 538,98	-560 000,00	-382 000,00
Изменения 2 (от 26.02.2025 № 465-НПА)	8 280 777,64	+184 436,00	8 859 374,69	+203 033,05	-578 597,05	-18 597,05
Изменения 3 (от 26.03.2025 № 485-НПА)	8 630 916,77	+350 139,13	9 209 513,82	+350 139,13	-578 597,05	0,00
Изменения 4 (от 25.06.2025 № 537-НПА)	8 675 477,07	+44 560,30	9 249 822,62	+40 308,80	-574 345,55	+4 251,50
Изменения 5 (от 27.08.2025 № 560-НПА)	8 830 770,67	+155 293,60	9 405 116,22	+155 293,60	-574 345,55	0,00
Изменения 6 (от 24.09.2025 № 576-НПА)	8 830 775,67	+5,00	9 405 121,22	+5,00	-574 345,55	0,00
Изменения 7 (от 29.10.2025 № 596-НПА)	8 998 451,60	+167 675,93	9 572 797,15	+167 675,93	-574 345,55	0,00
Изменения 8 (от 26.11.2025 № 624-НПА)	8 999 451,60	+1 000,00	9 573 697,15	+900,00	-574 245,55	+100,00
Изменения 9 (от 17.12.2025 № 644-НПА)	9 136 089,69	+136 638,09	9 552 275,57	-21 421,58	-416 185,88	+158 059,67
Итого изменения		+1 766 287,03		+2 004 472,91		-238 185,88

В результате внесенных изменений, плановые назначения увеличились:

- по доходам на 1 766 287,03 тыс. рублей или на 23,97% к первоначальной редакции бюджета НГО на 2025 год и утверждены в размере 9 136 089,69 тыс. рублей,
- по расходам на 2 004 472,91 тыс. рублей или на 26,56% и утверждены в размере 9 552 275,57 тыс. рублей.

Увеличение плановых назначений по доходам в меньшей сумме, чем по расходам, привело к увеличению дефицита бюджета Находкинского городского округа на 238 185,88 тыс. рублей и на 31.12.2025г. плановый дефицит бюджета НГО составил 416 185,88 тыс. рублей.

Анализ изменений плановых назначений бюджета НГО на 2025 год по первоначальному и окончательному решениям Думы НГО представлен в таблице 2.

Таблица 2
тыс. рублей

Наименование показателей	Утверждённый бюджет (решение Думы от 18.12.2024 № 426-НПА)	Уточнённые плановые назначения (решение Думы от 17.12.2025 № 644-НПА)	Отклонение (+,-) стб.3-стб.2
1	2	3	4
Доходы	7 369 802,66	9 136 089,69	+1 766 287,03
в том числе			
Собственные:	2 719 868,00	3 477 508,00	+757 640,00
-Налоговые доходы	2 444 525,00	3 114 055,00	+669 530,00
-Неналоговые доходы	275 343,00	363 453,00	+88 110,00
Безвозмездные поступления,	4 649 934,66	5 658 581,69	+1 008 647,04
в том числе			
Дотация от других бюджетов бюджетной системы РФ	14 230,00	81 527,19	+67 297,19
Субсидии от других бюджетов бюджетной системы РФ	2 053 481,56	2 994 898,60	+941 417,04
Субвенции от других бюджетов бюджетной системы	2 528 198,31	2 449 377,71	-78 820,60
Иные межбюджетные трансферты	54 024,78	103 421,51	+49 396,73
Прочие безвозмездные поступления	0,00	29 356,68	+29 356,68
Расходы	7 547 802,66	9 552 275,57	+2 004 472,91
Результат исполнения бюджета (дефицит)	-178 000,00	-416 185,88	-238 185,88

Согласно решения Думы НГО от 17.12.2025 № 644-НПА, на 31.12.2025г. ожидался дефицит бюджета в размере 416 185,88 тыс. рублей или 2,59% от собственных средств бюджета без учета средств по дополнительному нормативу отчислений по НДФЛ.

Исполнение бюджета Находкинского городского округа за 2025 год представлено в таблице 3.

Таблица 3
тыс. рублей

Показатели	Плановые показатели		Фактическое исполнение (ф. 0503317)		Отклонения к уточнённому бюджету (гр.4-гр.3)
	утверждённый бюджет (№ 426-НПА от 18.12.2024)	уточнённый бюджет (№ 644-НПА от 17.12.2025)	тыс.руб.	%	тыс.руб.
1	2	3	4	5	6
Доходы - всего	7 369 802,66	9 136 089,69	9 078 136,48	99,4	-57 953,21
-Налоговые и неналоговые доходы	2 719 868,00	3 477 508,00	3 767 080,78	108,3	+289 572,78
-Безвозмездные поступления	4 649 934,66	5 658 581,69	5 311 055,70	93,9	-347 525,99
Расходы - всего	7 547 802,66	9 552 275,57	9 145 373,89	95,7	-406 901,68
Профицит (+) / Дефицит (-)	-178 000,00	-416 185,88	-67 237,41	x	+348 948,47
Источники финансирования дефицита бюджета:					
1. Изменение остатков на счетах бюджета	0,00	356 245,54	67 237,41	x	-289 008,13
2. Кредиты кредитных организаций и от других бюджетов РФ	178 000,00	59 940,33	0,00	0	-59 940,33

-получение кредитов	356 500,00	59 940,33	0,00	0	-59 940,33
-погашение кредитов	-178 500,00	0,00	0,00	0	0,00
Расходы на обслуживание муниципального долга	3 300,00	300,00	0,00	0	-300,00

Таким образом, по итогам 2025 года получено доходов в бюджет Находкинского городского округа на 57 953,21 тыс. рублей меньше, чем было запланировано решением Думы НГО от 17.12.2025 № 644-НПА. План по расходам не выполнен на 4,3% или на 406 901,68 тыс. рублей.

Согласно исполненным показателям, расходы бюджета за 2025 год превысили доходы и на 31.12.2025г. дефицит бюджета сложился в размере 67 237,41 тыс. рублей.

Объем остатков средств на 01.01.2025 года составлял 391 558,69 тыс. рублей, из них: *средства местного бюджета – 389 847,05 тыс. рублей, средства бюджетов иных уровней – 1 711,64 тыс. рублей.* По итогам исполнения бюджета НГО в 2025 году объём остатков средств на едином счете бюджета уменьшился на 67 237,40 тыс. рублей и по состоянию на 01.01.2026г. составил 324 321,29 тыс. рублей, из них: *средства местного бюджета – 324 266,30 тыс. рублей, средства бюджетов иных уровней – 54,99 тыс. рублей.*

Муниципальный долг на 01.01.2026г. отсутствует (глава VIII Заключения).

Показатели запланированных доходов, содержащиеся в отчёте об исполнении бюджета НГО за 2025 год, соответствуют аналогичным показателям, содержащимся в последнем уточнённом бюджете НГО (решение Думы НГО от 17.12.2025 № 644-НПА). Плановые показатели расходов в отчете снижены на 76 171,14 тыс. рублей в сравнении с расходами, утвержденными решением Думы НГО от 17.12.2025 № 644-НПА.

Анализ показателей бюджета НГО за 2025 год, в сравнении с исполнением 2024 года, представлен в таблице 4.

Таблица 4
тыс. рублей

Наименование показателей	Фактическое исполнение в 2024г.	Решение Думы от 17.12.2025 № 644-НПА	Плановые назначения по отчету за 2025г.	Кассовое исполнение в 2025г.	Отклонения к 2024 году (гр.5-гр.2)
1	2	3	4	5	6
Доходы	7 569 015,10	9 136 089,69	9 136 089,69	9 078 136,48	+1 509 121,38
в том числе					
Собственные:	3 082 079,32	3 477 508,00	3 477 508,00	3 767 080,78	+685 001,46
<i>Налоговые доходы</i>	<i>2 601 491,22</i>	<i>3 114 055,00</i>	<i>3 114 055,00</i>	<i>3 367 378,82</i>	<i>+765 887,60</i>
<i>Неналоговые доходы</i>	<i>480 588,10</i>	<i>363 453,00</i>	<i>363 453,00</i>	<i>399 701,96</i>	<i>-80 886,14</i>
Безвозмездные поступления	4 486 935,78	5 658 581,69	5 658 581,69	5 311 055,70	+824 119,92
Расходы	7 347 252,70	9 552 275,57	9 476 104,43	9 145 373,89	+1 798 121,19
Результат исполнения бюджета (дефицит-, профицит+)	+221 762,40	-416 185,88	х	-67 237,41	-288 999,81

Расчет бюджетных коэффициентов за последние 3 года

Таблица 5
тыс. рублей

Наименование показателя	фактическое исполнение 2023 года	фактическое исполнение 2024 года	фактическое исполнение 2025 года
1	2	3	4
Коэффициент покрытия расходов местного бюджета	1,024	1,030	0,993
общая сумма доходов	6 758 010,12	7 569 015,10	9 078 136,48
общая сумма расходов	6 599 506,47	7 347 252,70	9 145 373,89
Коэффициент автономии	0,376	0,407	0,415
собственные доходы	2 539 722,23	3 082 079,32	3 767 080,78
общая сумма доходов	6 758 010,12	7 569 015,10	9 078 136,48
Коэффициент внешнего финансирования	0,624	0,593	0,585
безвозмездные поступления	4 218 287,89	4 486 935,78	5 311 055,70
общая сумма доходов	6 758 010,12	7 569 015,10	9 078 136,48
Коэффициент собственной сбалансированности бюджета	0,540	0,599	0,560
собственные доходы	2 539 722,23	3 082 079,32	3 767 080,78
общая сумма расходов без учета субвенций	4 700 200,15	5 146 642,11	6 725 870,57
Коэффициент бюджетной обеспеченности населения	48,419	54,183	67,950
общая сумма расходов	6 599 506,47	7 347 252,70	9 145 373,89
среднегодовая численность населения, чел.	136 300	135 600	134 590
Коэффициент бюджетной результативности территории	18,633	22,729	27,989
собственные доходы	2 539 722,23	3 082 079,32	3 767 080,78
среднегодовая численность населения, чел.	136 300	135 600	134 590

Анализируя рассчитанные бюджетные коэффициенты за 2023, 2024 и 2025 годы можно сделать следующие выводы:

1. Коэффициент бюджетного покрытия расходов в 20205 году меньше 1, что говорит о дефицитном бюджете (расходы превышали доходы). В 2023 и 2024 годах доходы превышали расходы и коэффициент составлял больше 1.

2. Бюджетные коэффициенты автономии, внешнего финансирования бюджета показывают о недостаточной самостоятельности бюджета. Несмотря на увеличение поступлений собственных доходов местного бюджета за последние 3 года на 1 227 358,55 тыс. рублей, безвозмездные поступления продолжают составлять большую часть доходов бюджета (58,5%).

3. Бюджетный коэффициент собственной сбалансированности бюджета показывает степень покрытия расходов местного бюджета на реализацию собственных полномочий. За последние три года данный коэффициент в Находкинском городском округе составил 0,54 – 0,599 – 0,56, что говорит о недостаточной сбалансированности бюджета и зависимости от безвозмездных поступлений из вышестоящего бюджета.

4. Коэффициент бюджетной обеспеченности населения НГО и коэффициент бюджетной результативности территории НГО увеличиваются с каждым годом с 48,419 до 67,950 и с 18,633 до 27,989 соответственно, что указывает на увеличение социальной обеспеченности граждан при снижении численности населения городского округа (с 136 300 чел. до 134 590 чел.).

2. Исполнение доходной части бюджета Находкинского городского округа

В целом за 2025 год поступило в бюджет НГО доходов в сумме 9 078 136,48 тыс. рублей. По сравнению с 2024 годом поступление увеличилось на 1 509 121,38 тыс. рублей или 19,94%.

Собственных доходов (налоговых и неналоговых) в 2025 году поступило 3 767 080,78 тыс. рублей, что на 685 001,46 тыс. рублей больше, чем в 2024 году. Безвозмездные доходы получены в сумме 5 311 055,70 тыс. рублей, что выше показателя 2023 года на 824 119,92 тыс. рублей.

Поквартальное исполнение доходной части бюджета представлено в таблице 6.

Таблица 6
тыс. рублей

Наименование показателя	Бюджет НГО по решению Думы от 17.12.2025 № 644-НПА	Фактическое исполнение доходов нарастающим итогом							
		1 квартал 2025 года	% исполнения	1 полугодие 2025 года	% исполнения	9 месяцев 2025 года	% исполнения	Итого за 2025 год	% исполнения
1	2	3	4	5	6	7	8	9	10
Доходы всего,	9 136 089,69	2 407 601,48	26,35	4 529 610,98	49,58	6 513 519,21	71,29	9 078 136,48	99,37
в том числе:									
Собственные:	3 477 508,00	672 776,66	19,35	1 526 849,83	43,91	2 607 218,27	74,97	3 767 080,78	108,33
налоговые	3 114 055,00	594 827,16	19,10	1 354 217,57	43,49	2 328 302,55	74,77	3 367 378,82	108,13
неналоговые	363 453,00	77 949,50	21,45	172 632,26	47,50	278 915,72	76,74	399 701,96	109,97
Безвозмездные поступления	5 658 581,69	1 734 824,82	30,66	3 002 761,15	53,07	3 906 300,94	69,03	5 311 055,70	93,86

Плановые назначения по собственным доходам выполнены на 108,33%, в том числе:

- план по налоговым доходам выполнен на 108,13%, поступило в бюджет 3 367 378,82 тыс. рублей (план перевыполнен на 253 572,78 тыс. рублей),
- по неналоговым доходам план выполнен на 109,97%, поступило в бюджет 399 701,96 тыс. рублей (перевыполнение плана составило 36 248,96 тыс. рублей).

План по безвозмездным поступлениям исполнен на 93,86%, в бюджет НГО из вышестоящих бюджетов поступило 5 311 055,70 тыс. рублей.

Структура поступлений по видам доходов за 2025 и 2024 годы представлена в таблице 7.

Таблица 7

Показатели	Структура поступлений за 2025г. (%)	Структура поступлений за 2024г. (%)	Отклонение (рост+, сниж.-) стб.2-стб.3
1	2	3	4
Всего доходов, в том числе	100,0	100,0	0,00
Собственные доходы, в том числе:	41,50	40,72	+0,78
-налоговые доходы	37,10	34,37	+2,73
-неналоговые доходы	4,40	6,35	-1,95
Безвозмездные поступления	58,50	59,28	-0,78

Анализ поступлений по видам доходов за последние пять лет представлен в диаграмме 1:

Диаграмма 1
тыс. рублей



2.1. Налоговые доходы

Основную долю (89,39%) в собственных доходах в 2025 году составили налоговые доходы. В бюджет поступило 3 367 378,82 тыс. рублей или 108,13 % к годовому плану, в том числе по видам налогов (таблица 8).

Таблица 8
тыс. рублей

№ п/п	Наименование налога (сбора)	Исполнено за 2024г.	Уточнённый бюджет, решение Думы от 17.12.2025 №644-НПА	Кассовое исполнение за 2025 г.	% исп. к плану 2025г. (%)	Уд.вес в собственных доходах 2025 г., (%)	Уд.вес в собственных доходах 2024 г., (%)
1	2	3	4	5	6	7	8
	Собственные доходы	3 082 079,32	3 477 508,00	3 767 080,78	108,3	100,0	100,0
	Доходы налоговые	2 601 491,22	3 114 055,00	3 367 378,82	108,1	89,4	84,4
1	Налоги на прибыль, доходы	2 128 764,17	2 508 524,00	2 743 422,07	109,4	72,8	69,1
	-налог на доходы физических лиц	2 128 764,17	2 508 524,00	2 743 422,07	109,4	72,8	69,1
2	Налоги на товары (работы, услуги), реализуемые на территории РФ	49 818,93	60 107,00	61 981,76	103,1	1,6	1,6
	-акцизы по подакцизным товарам (работам, услугам), производимым на территории РФ	49 818,93	51 907,00	52 887,85	101,9	1,4	1,6
	-туристический налог	0,00	8 200,00	9 093,91	110,9	0,2	0,0
3	Налоги на совокупный доход	127 452,62	182 128,00	183 565,88	100,8	4,9	4,1

	- налог, взимаемый в связи с применением упрощенной системы налогообложения (УСН)	30 248,07	32 259,00	32 851,51	101,8	0,9	1,0
	-единый налог на вмененный доход для отдельных видов деятельности (ЕНВД)	165,49	0,00	73,13	-	0,0	0,0
	-единый сельскохозяйственный налог (ЕСХН)	24 131,73	39 023,00	39 217,80	100,5	1,0	0,8
	-патенты	72 907,33	110 846,00	111 423,44	100,5	3,0	2,4
4	Налоги на имущество	246 476,54	280 131,00	292 780,41	104,5	7,8	8,0
	-налог на имущество физических лиц	87 218,58	91 011,00	95 966,42	105,4	2,6	2,8
	-земельный налог	159 257,96	189 120,00	196 813,99	104,1	5,2	5,2
5	Государственная пошлина	48 978,96	83 165,00	85 628,70	103,0	2,3	1,6

В структуре собственных доходов наибольшую долю (72,8%) составили поступления налога на доходы физических лиц (2 743 422,07 тыс. рублей). Бюджетные назначения по данному виду налога за 2025 год исполнены на 109,4% к уточненному плану. По сравнению с 2024 годом, в 2025 году налога на доходы физических лиц поступило больше на 614 657,90 тыс. рублей.

Налогов на товары (работы, услуги), реализуемые на территории РФ, в 2025 году поступило 61 981,76 тыс. рублей, что на 12 162,83 тыс. рублей (24,41%) больше предыдущего года. Увеличение поступлений объясняется введением в 2025 году туристического налога и ростом поступлений от акцизов на автомобильный бензин и дизельное топливо (несмотря на снижение норматива отчислений с 0,45357 в 2024 году до 0,451303 в 2025 году).

Налогов на совокупный доход в сравнении с 2024 годом поступило больше на 56 113,26 тыс. рублей. Всего в 2025 году в бюджет муниципального образования по данному виду налогов перечислено 183 565,88 тыс. рублей (удельный вес в структуре налоговых поступлений – 5,5%). В 2024 году – 127 452,62 тыс. рублей (или 4,9% налоговых поступлений). Существенное увеличение произошло по поступлениям от выдачи патентов – на 38 516,11 тыс. рублей.

Поступление налогов на имущество также увеличилось (на 46 303,87 тыс. рублей) в сравнении с предыдущим годом за счет отмены льготы для определенной категории плательщиков налога на имущество и перерасчетов по земельному налогу. Всего в 2025 году налогов на имущество поступило 292 780,41 тыс. рублей (8,69% в структуре налоговых поступлений). В 2024 году по данной группе налогов в бюджет НГО было перечислено 246 476,54 тыс. рублей (9,47% всех налоговых поступлений). Бюджетные назначения по данной группе налогов за 2025 год исполнены на 104,5 % к уточненному плану.

План по государственной пошлине исполнен на 103,0%. При утвержденных бюджетных назначениях – 83 165,00 тыс. рублей, поступило в местный бюджет 85 628,70 тыс. рублей. По сравнению с 2024 годом, государственной пошлины получено на 36 289,74 тыс. рублей больше за счет роста размера госпошлины согласно действующего законодательства.

2.2. Неналоговые доходы

Неналоговые доходы поступили в сумме 399 701,96 тыс. рублей или 109,97% к уточненному плану (перевыполнение плана составило 36 248,96 тыс. рублей). Неналоговые доходы уменьшились по сравнению с 2024 годом на 80 886,14 тыс. рублей (или 16,8 %).

Структура неналоговых доходов местного бюджета в 2025 году в сравнении с 2024 годом представлена в таблице 9.

Таблица 9
тыс. рублей

Наименование налога, сбора	Исполнено в 2024 г.	Назначено на 2025 г. (решение Думы от 17.12.2025 №644-НПА)	Исполнено в 2025 г.	% исп. в 2025 г.	Уд.вес в собств. доходах, %	Динамика 2025 г. к 2024г. (гр.4-гр.2) рост +, сниж.-
1	2	3	4	5	6	7
Доходы от использования имущества, находящегося в государственной и муниципальной собственности	213 482,04	199 788,00	218 768,10	109,5	5,80	+5 286,06
-доходы в виде прибыли, приходящейся на доли в уставных (складочных) капиталах хозяйственных товариществ и обществ, или дивидендов по акциям	51,58	0,00	160,18	-	0,01	+108,60
-доходы, получаемые в виде арендной либо иной платы за передачу в возмездное пользование государственного и муниципального имущества, в том числе:	206 992,29	194 826,00	213 017,27	109,3	5,65	+6 024,98
доходы, получаемые в виде арендной платы за земельные участки, государственная собственность на которые не разграничена, а также средства от продажи права на заключение договоров аренды указанных земельных участков	184 884,63	170 000,00	187 017,63	110,0	4,96	+2 133,00
доходы, получаемые в виде арендной платы, а также средства от продажи права на заключение договоров аренды за земли, находящиеся в собственности ГО	899,18	800,00	1 015,29	-	0,03	+116,11
доходы от сдачи в аренду имущества, находящегося в оперативном управлении ОМС и созданных ими учреждений	8 824,03	7 506,00	7 537,66	100,4	0,20	-1 286,37
доходы от сдачи в аренду имущества, составляющие казну ГО (за исключением земельных участков)	12 384,45	16 520,00	17 446,69	105,6	0,46	+5 062,24
-плата по соглашениям об установлении сервитута в отношении земельных участков, гос. собственность на которые не разграничена	2,88	0,00	3,20	-	0,00	+0,32
-плата за публичный сервитут в отношении земельных участков, государственная собственность на которые не разграничена	301,48	0,00	134,20	-	0,00	-167,28
-платежи от государственных и муниципальных унитарных предприятий	547,84	100,00	100,00	100,0	0,00	-447,84

-прочие доходы от использования имущества и прав, находящихся в государственной и муниципальной собственности	5 585,97	4 862,00	5 353,25	110,1	0,14	-232,72
Плата за негативное воздействие на окружающую среду	12 796,04	19 100,00	20 025,86	104,8	0,53	+7 229,82
Доходы от оказания платных услуг и компенсации затрат государства	9 886,72	11 234,00	12 395,64	110,3	0,33	+2 508,92
Доходы от продажи материальных и нематериальных активов, в том числе:	133 022,17	71 469,00	78 684,63	110,1	2,09	-54 337,54
-доходы от реализации имущества, находящегося в государственной и муниципальной собственности	12 512,64	6 293,00	6 636,31	105,5	0,18	-5 876,33
-доходы от продажи земельных участков, находящихся в государственной и муниципальной собственности	83 408,18	51 976,00	58 751,35	113,0	1,56	-24 656,83
-плата за увеличение площади земельных участков, находящихся в частной собственности	37 101,35	13 200,00	13 296,97	100,7	0,35	-23 804,38
Штрафные санкции, возмещение ущерба	39 206,50	11 000,00	14 242,92	129,5	0,38	-24 963,58
Прочие неналоговые доходы	72 194,63	50 862,00	55 584,80	109,3	1,48	-16 609,83
Всего:	480 588,10	363 453,00	399 701,96	110,0	10,61	-80 886,14

В разрезе неналоговых доходов наибольший удельный вес в собственных доходах составляют:

- доходы от использования имущества, находящиеся в государственной и муниципальной собственности – 5,80%. Поступление этой группы формируются в основном за счет поступлений доходов, получаемые в виде арендной либо иной платы за передачу в возмездное пользование государственного и муниципального имущества и земельных участков. Сумма поступлений этой группы доходов в 2025 году увеличилась на 5 286,06 тыс. рублей в сравнении с предыдущим годом в основном за счет доходов от сдачи в аренду имущества, составляющие казну (доходы увеличились на 5 062,24 тыс. рублей). Исполнение по поступлениям платежей от использования имущества, находящегося в государственной и муниципальной собственности, составило 109,5% от плана на 2025 год.

- доходы от продажи материальных и нематериальных активов – 2,09%. В 2025 году сумма поступлений этой группы в сравнении с 2024 годом снизилась на 54 337,54 тыс. рублей (40,8%), в том числе от операций с имуществом – на 5 876,33 тыс. рублей, с земельными участками – на 48 461,21 тыс. рублей.

На 31.12.2025г. муниципальный сектор экономики городского округа представлен одним действующим муниципальным унитарным предприятием (таблица 10).

Таблица 10
тыс. рублей

№	Наименование муниципального унитарного предприятия	Сумма части прибыли, перечисленной в бюджет		(гр.3-гр.4) рост +, снижение -
		за 2024 год	за 2025 год	
1	2	3	4	5
1	МУП «Дорожно-эксплуатационный участок» г. Находки (прекращена	447,84	0,00	-447,84

	деятельность 10.06.2024г.)			
2	МУП «Находка-Водоканал» г. Находки	100,00	100,00	0,00
3	МУП «Центр» (в стадии ликвидации с 01.03.2024г.)	0,00	0,00	0,00
	ИТОГО:	547,84	100,00	-447,00

Плата за негативное воздействие на окружающую среду в 2025 году составила 20 025,86 тыс. рублей. Поступление увеличилось на 7 229,82 тыс. рублей (56,50%) в сравнении предыдущим годом за счет роста ставок.

Доходы от оказания платных услуг и компенсации затрат государства в 2025 году исполнены в сумме 12 395,64 тыс. рублей с превышением плана на 10,3% (что на 2 508,92 тыс. рублей больше 2024 года) за счет поступлений от:

- оказания платных услуг получателями средств бюджета на сумму 161,23 тыс. рублей (в 2024 году – 355,37 тыс. рублей);

- компенсации затрат бюджета НГО (возмещение расходов, понесённых в связи с эксплуатацией имущества городского округа от МКУ «Хозяйственное управление») на сумму 12 234,41 тыс. рублей или 108,91% от плановых значений (в 2024 году – 9 531,35 тыс. рублей).

Существенно снизились доходы от штрафных санкций, возмещения ущерба - на 24 963,58 тыс. рублей (63,7% поступлений прошлого года) и прочие неналоговые доходы – на 16 609,83 тыс. рублей (23,0%).

Расшифровка прочих неналоговых доходов представлена в таблице 11.

Анализ прочих неналоговых доходов, зачисленных в бюджет НГО за 2024 и 2025 годы

Таблица 11
тыс. рублей

Наименование	Отчётные данные, 2024 г.	Отчётные данные, 2025 г.	Отклонение (гр.3-гр.2) (рост+, сниж.-)
1	2	3	4
Доходы от платежей, взимаемых за установку и эксплуатации рекламной конструкции	6 844,52	7 180,48	+335,96
Прочие, в том числе:	45 712,21	25 247,75	-20 464,46
- восстановительная стоимость зеленых насаждений	30 538,18	11 242,06	-19 296,12
- прочие неналоговые доходы (за размещение некапитальных объектов бытового обслуживания и гаражей)	15 174,03	14 005,69	-1 168,34
Найм жилья	11 356,19	11 896,76	+540,57
Плата за размещение нестационарных торговых объектов	10 281,35	11 249,66	+968,31
Невыясненные поступления, зачисляемые в бюджеты городских округов	-1 999,64	10,15	+2 009,79
Итого	72 194,63	55 584,80	-16 609,83

В рамках проведения внешней проверки годового отчета об исполнении бюджета Находкинского городского округа за 2025 год, Контрольно-счетная палата Находкинского городского округа направила запрос в финансовое управление администрации НГО (исх. №081 от 08.04.2026) о предоставлении информации о задолженности по неналоговым платежам. Согласно полученной информации на 01.01.2026г. просроченная задолженность по неналоговым платежам составила 19 316,18 тыс. рублей (таблица 12), что на 10 447,10 тыс. рублей больше, чем на 01.01.2025 г.

Таблица 12
тыс. рублей

Наименование налога	Сумма просроченной задолженности		Отклонение (гр.3-гр.2)
	на 01.01.2024г.	на 01.01.2025г.	
1	2	3	4
арендная плата за земельные участки, государственная собственность на которые не разграничена	8 869,08	19 316,18	+10 447,10
ВСЕГО НЕДОИМКА	8 869,08	19 316,18	+10 447,10

На 01.01.2025г. снизилась задолженность по арендной плате за земельные участки на 105 219,06 тыс. рублей (или 92,23%) по результатам проведенной судебной работы. Просроченная задолженность по иным неналоговым платежам по информации финансового управления администрации НГО отсутствует.

2.3. Безвозмездные перечисления

Решением Думы Находкинского городского округа «О бюджете Находкинского городского округа на 2025 год и плановый период 2026-2027 годов» от 18.12.2024 №426-НПА по подгруппе доходов «Безвозмездные поступления» были предусмотрены плановые назначения в сумме 4 649 934,66 тыс. рублей. В связи с получением дополнительных средств из краевого бюджета, уточненные плановые назначения по решению Думы НГО от 17.12.2025 №644-НПА составили 5 658 581,69 тыс. рублей.

В 2025 году безвозмездные поступления исполнены на 93,86%, кассовое исполнение составило 5 311 055,70 тыс. рублей, что на 347 525,99 тыс. рублей меньше запланированных (таблица 13). По сравнению с 2024 годом безвозмездные поступления увеличились на 824 119,92 тыс. рублей.

Таблица 13
тыс. рублей

Наименование показателя	Исполнено за 2024 год	Утверждено на 2025 год, решение Думы от 17.12.2025 №644-НПА	Исполнено за 2025 г.	% исполнен. плана 2025г.	Рост (снижение) 2025г. к 2024г. (гр.4-гр.2)
1	2	3	4	5	6
БЕЗВОЗМЕЗДНЫЕ ПЕРЕЧИСЛЕНИЯ	4 486 935,78	5 658 581,69	5 311 055,70	93,86	+824 119,92
Безвозмездные поступления от других бюджетов бюджетной системы РФ	4 449 652,50	5 629 225,00	5 283 410,65	93,86	+833 758,15
<i>Дотации бюджетам субъектов РФ и муниципальных образований</i>	<i>451 055,00</i>	<i>81 527,18</i>	<i>81 527,18</i>	<i>100,00</i>	<i>-369 527,82</i>
-меры по обеспечению сбалансированности бюджетов	257 572,00	63 064,78	63 064,78	100,00	-194 507,22
-прочие дотации бюджетам городских округов	193 483,00	18 462,40	18 462,40	100,00	-175 020,60
<i>Субсидии бюджетам субъектов Российской Федерации и муниципальных образований</i>	<i>1 688 937,61</i>	<i>2 994 898,60</i>	<i>2 678 984,72</i>	<i>89,45</i>	<i>+990 047,11</i>
- на обеспечение мероприятий по модернизации систем коммунальной инфраструктуры	77 192,81	84 415,39	81 139,97	96,12	+3 947,16
- на повышение энергоэффективности систем коммунальной инфраструктуры	37 631,74	459 946,22	191 837,16	41,71	+154 205,42
- на благоустройство территорий, прилегающих к местам туристского показа	78 550,14	173 262,96	173 262,96	100,00	+94 712,82

- на создание комфортной городской среды в малых городах и исторических поселениях	0,00	151 515,15	118 039,45	77,91	+118 039,45
- на техническое оснащение, реконструкцию и капитальный ремонт муниципальных музеев	2 040,82	0,00	0,00	-	-2 040,82
- на модернизацию театров юного зрителя и театров кукол	855,12	0,00	0,00	-	-855,12
- на поддержку творческой деятельности и техническое оснащение детских и кукольных театров	0,00	2 409,64	2 409,64	100,00	+2 409,64
- на развитие спортивной инфраструктуры муниципальной собственности	55 624,69	0,00	0,00	-	-55 624,69
-на строительство ФОК в г. Находка	136 600,00	184 620,33	184 620,33	100,00	+48 020,33
- на приобретение и поставку спортивного инвентаря и оборудования для развития массового спорта	0,00	21 154,00	21 154,00	100,00	+21 154,00
- на государственную поддержку организаций, входящих в состав спортивной подготовки	0,00	239,42	239,42	100,00	+239,42
- на обеспечение уровня спортивной подготовки в учреждениях спорта	0,00	2 885,80	2 885,80	100,00	+2 885,80
-на организацию физкультурно-спортивной работы по месту жительства	0,00	92,07	92,07	-	+92,07
- на обеспечение земельных участков для многодетной инженерной инфраструктуры	0,00	123 354,11	123 354,11	100,00	+123 354,11
- на переселение граждан из аварийного жилищного фонда	0,00	65 614,88	65 614,88	100,00	+65 614,88
- на создание модельных муниципальных библиотек	0,00	8 000,00	8 000,00	-	+8 000,00
- на софинансирование программ по поддержке социально-ориентированных некоммерческих организаций	0,00	319,99	0,00	-	0,00
- на реализацию мероприятий планов соцразвития ЦЭР субъектов (центр питания)	247 455,82	1 241 153,38	1 241 153,38	100,00	+993 697,56
- на приобретение подвижного состава пассажирского транспорта	61 010,00	81 868,82	81 858,56	99,99	+20 848,56
- на реализацию общественно значимых проектов	18 273,19	17 171,90	16 999,68	99,00	-1 273,51
- субсидии бюджетам МО ПК на благоустройство территорий	90 285,70	1 000,00	1 000,00	100,00	-89 285,70
- на благоустройство территорий МО, реализующих мероприятия плана СЭР (благоустройство дворов)	24 416,28	0,00	0,00	-	-24 416,28
- на предоставление единовременного пособия гражданам, имеющим трех и более детей	0,00	3 055,80	3 036,05	-	+3 036,05
- на мероприятия по инвентаризации кладбищ, стен скорби, крематориев	0,00	3 308,78	3 308,78	-	+3 308,78
-на капитальный ремонт зданий муниципальных общеобразовательных учреждений ПК	263 493,04	0,00	0,00	-	-263 493,04
-на капитальный ремонт зданий и благоустройство территорий муниципальных дошкольных образовательных учреждений ПК	157 072,36	0,00	0,00	-	-157 072,36
- на реализацию мероприятий по обеспечению жильем молодых семей	26 656,38	34 731,63	34 731,63	100,00	+8 075,25
- на капитальный ремонт домов, построенных для детей-сирот	0,00	16 800,00	9 482,81	-	-
- на капитальный ремонт оздоровительных лагерей, находящихся в собственности МО	0,00	104 760,00	104 760,00	-	+104 760,00

-на проектирование, строительство(реконструкцию) автом-х дорог общего пользования населенных пунктов за счет дорожного фонда ПК	121 268,17	0,00	0,00	-	-121 268,17
-на формирование современной городской среды и благоустройство территорий	33 083,72	39 553,75	39 553,75	100,00	+6 470,03
- на поддержку муниципальных программ по созданию условий для управления многоквартирными домами	2 719,17	2 036,60	2 036,60	100,00	-682,57
-на комплектование книжных фондов муниципальных библиотек	168,00	168,01	168,01	100,00	+0,01
- на поддержку отрасли культуры	21 049,00	8 234,16	8 234,16	100,00	-12 814,84
- на проведение работ по сохранению объектов культурного наследия	0,00	125 202,17	125 202,17	100,00	+125 202,17
- на благоустройство дальневосточных домов	0,00	17 514,68	17 514,68	100,00	+17 514,68
-на обеспечение граждан твердым топливом	22 651,59	5 161,14	3 636,85	70,47	-19 014,74
- на ликвидацию ЧС природного и техногенного характера из резервного фонда ПК	19 135,15	15 347,82	13 657,82	88,99	-5 477,33
- на обеспечение комплексного развития сельских территорий	1 138,30	0,00	0,00	-	-1 138,30
- прочие субсидии	190 566,42	0,00	0,00	-	-190 566,42
Субвенции бюджетам субъектов Российской Федерации и муниципальных образований	2 200 610,59	2 449 377,71	2 419 503,31	98,78	+218 892,72
- на обеспечение дошкольного образования в муниципальных дошкольных образовательных организациях	0,00	744 264,28	739 558,71	99,37	+739 558,71
- на обеспечение общедоступного образования в муниципальных общеобразовательных учреждениях	1 858 123,73	1 293 287,35	1 297 995,16	100,36	-560 128,57
-на государственную регистрацию актов гражданского состояния	12 284,39	18 695,17	18 695,17	100,00	+6 410,78
-на обеспечение бесплатным питанием детей, обучающихся в общеобразовательных организациях ПК	132 116,45	144 315,47	140 035,34	97,03	+7 918,89
-на составление (изменения и дополнение) списков кандидатов в присяжные заседатели федеральных судов	97,63	154,37	154,37	100,00	+56,74
-на выплату компенсации части родительской платы за содержание и уход ребенка в МОУ	25 198,55	41 320,09	22 570,11	54,62	-2 628,44
- на реализацию государственных полномочий органов опеки и попечительства в отношении несовершеннолетних	14 205,86	14 459,30	14 459,30	100,00	+253,44
- на реализацию гос. полномочий по соц.поддержке детей, оставшихся без попечения родителей	48 013,71	62 106,53	62 102,28	99,99	+14 088,57
-по организации и проведению мероприятий по ликвидации болезней животных, их лечению, защите от болезней	7 482,68	12 054,87	7 919,09	65,69	+436,41
-на государственное управление охраной труда	2 416,07	2 459,50	2 459,50	100,00	+43,43
-на организацию и обеспечение оздоровления и отдыха детей	21 629,39	28 709,45	26 610,74	92,69	+4 981,35
-на регистрацию и учет граждан, имеющих право на жилье в связи с переселением из районов Крайнего Севера	0,03	0,03	0,03	100,00	0,00
-на поддержку педагогических работников ПК	19 992,40	18 505,00	18 505,00	100,00	-1 487,40

-на обеспечение детей-сирот и детей, оставшихся без попечения родителей, жилыми помещениями	54 416,09	64 181,07	63 766,18	99,35	+9 350,09
-на установление тарифов по перевозке багажа	0,00	3,39	3,39	100,00	+3,39
- на погребение умерших, не подлежащих обязательному страхованию	391,72	533,85	340,95	63,87	-50,77
- единая субвенция бюджетам городских округов из бюджета ПК	4 241,89	4 327,99	4 327,99	100,00	+86,10
Иные межбюджетные трансферты бюджетам городских округов:	109 049,30	103 421,51	103 395,44	99,97	-5 653,86
- на организацию временного трудоустройства несовершеннолетних граждан в возрасте от 14 до 18 лет	0,00	5 290,00	5 290,00	100,00	+5 290,00
- на возмещение расходов, понесенных бюджетами субъектов РФ на размещение и питание граждан РФ, Украины, ДНР, ЛНР	0,00	1 948,18	1 948,18	100,00	+1 948,18
- на проведение мероприятий по обеспечению выплат ежемес. денежного вознаграждения	0,00	3 008,22	3 007,15	99,96	+3 007,15
- на ежемесячное денежное вознаграждение за классное руководство педагогическим работникам	71 581,76	70 051,41	70 051,41	100,00	-1 530,35
- передаваемые бюджетам городских округов, за счет средств резервного фонда Правительства РФ	3 938,85	0,00	0,00	-	-3 938,85
- на обеспечение деятельности советников директора по воспитанию в общеобразовательных организациях	10 709,78	10 623,70	10 623,70	100,00	-86,08
- на выплату грантов бюджетам МО в целях поддержки проектов, инициируемых жителями муниципальных образований	17 345,00	12 500,00	12 475,00	99,80	-4 870,00
- прочие межбюджетные трансферты, передаваемые бюджетам городских округов	5 473,91	0,00	0,00	-	-5 473,91
Прочие безвозмездные поступления в бюджеты городских округов	38 090,55	29 356,69	29 356,69	100,00	-8 733,86
Возврат остатков субсидий, субвенций и иных межбюджетных трансфертов прошлых лет	-807,27	0,00	-1 711,64	-	-904,37

Безвозмездные поступления от бюджетов других уровней сложились из:

1) дотаций в сумме 81 527,18 тыс. рублей, план исполнен на 100%. Дотаций поступило меньше на 369 527,82 тыс. рублей, чем в 2024 году.

2) субсидий в сумме 2 678 984,72 тыс. рублей (89,45% плана). Субсидий поступило на 990 047,11 тыс. рублей больше, чем в 2024 году.

3) субвенций в сумме 2 419 503,31 тыс. рублей (98,78% плана). Субвенций поступило на 218 892,72 тыс. рублей больше, чем в 2024 году.

4) иных межбюджетных трансфертов в сумме 103 395,44 тыс. рублей (99,97% плана). Трансфертов поступило на 5 653,86 тыс. рублей меньше, чем в 2024 году.

Прочие безвозмездные поступления (благотворительные пожертвования) в 2025 году составили 29 356,69 тыс. рублей.

*Справочно:

Анализ поступления доходов в бюджет НГО в динамике за последние пять лет

Таблица 14
тыс. рублей

Показатели доходов	2021г.	2022г.	2023г.	2024г.	2025г.
Утверждено всего:	4 449 013,54	6 064 047,43	6 840 053,23	7 398 812,09	9 136 089,69
Исполнено всего:	4 512 060,99	6 093 622,09	6 758 010,12	7 569 015,10	9 078 136,48
% исполнения	101,42	100,5	98,8	102,30	99,37
<u>в том числе:</u> Собственные доходы	2 379 841,76	2 522 241,43	2 539 722,23	3 082 079,32	3 767 080,78
Доля (%) в общей сумме поступлений	52,74	41,39	37,58	40,72	41,50
Безвозмездные поступления	2 132 219,23	3 571 380,66	4 218 287,89	4 486 935,78	5 311 055,70
Доля (%) в общей сумме поступлений	47,26	58,61	62,42	59,28	58,50

Диаграмма 2
тыс. рублей



3. Исполнение расходной части местного бюджета

Решением Думы Находкинского городского округа от 17.12.2025 № 644-НПА «О бюджете Находкинского городского округа на 2025 год и плановый период 2026 и 2027 годов» было предусмотрено финансирование расходов на сумму 9 552 275,57 тыс. рублей. Согласно отчета об исполнении бюджета Находкинского городского округа за 2025 год, плановые назначения по расходам 2025 года составили 9 476 104,43 тыс. рублей. Назначения по годовому отчету не соответствуют плановым назначениям по решению Думы НГО от 17.12.2025 № 644-НПА на 76 171,14 тыс. рублей. Отклонение плановых показателей образовались в связи с тем, что уведомления по снижению расходов на сумму,

исполняемых за счет безвозмездных поступлений из бюджета Приморского края (имеющих целевое назначение), поступили после утверждения Думой НГО окончательных изменений в бюджет Находкинского городского округа на 2025 год.

Изменения плановых параметров внесены в бюджетную роспись в соответствии с п.3, п.8 ст. 217 Бюджетного Кодекса РФ без внесения изменений в бюджет.

В 2025 году кассовые расходы исполнены в сумме 9 145 373,89 тыс. рублей, что на 406 901,68 тыс. рублей меньше годовых назначений по решению Думы. Процент исполнения к плановым назначениям по решению Думы – 95,74%. По итогам 2025 года расходы бюджета превысили доходы, дефицит бюджета составил 67 237,41 тыс. рублей.

В 2024 году было произведено расходов на сумму 7 347 252,70 тыс. рублей. По итогам 2024 года доходы бюджета превышали расходы (профицит) в размере 221 762,40 тыс. рублей.

По сравнению с 2024 годом в 2025 году расходов произведено больше на 1 798 121,19 тыс. рублей или на 24,47%.

С целью реализации положений Указа Президента Российской Федерации от 7 мая 2024 года № 309 «О национальных целях развития Российской Федерации на период до 2030 года и на перспективу до 2036 года», в 2025 году в Находкинском городском округе на реализацию мероприятий трех федеральных национальных проектов было направлено 471 754,68 тыс. рублей или 92,36% запланированных расходов, в том числе по национальным проектам:

- «Инфраструктура для жизни» - 352 831,17 тыс. рублей или 90,04% запланированных средств, в том числе по региональным проектам:
 - «Жилье» - 9 470,29 тыс. рублей (100% исполнения),
 - «Модернизация коммунальной инфраструктуры» - 99 614,48 тыс. рублей (95,84%),
 - «Формирование комфортной городской среды» - 173 746,40 тыс. рублей (83,34%);
- «Семья» (региональный проект «Семейные ценности и инфраструктура культуры») – 16 736,24 тыс. рублей (100% исполнения);
- «Молодежь и дети» (региональный проект «Педагоги и наставники») – 102 187,26 тыс. рублей (100% исполнения).

Из всех расходов, направленных на эти цели, средства федерального бюджета составили 65,32% (308 151,59 тыс. рублей), средства краевого бюджета – 17,27% (81 459,77 тыс. рублей), средства местного бюджета – 10,38% (48 985,21 тыс. рублей), средства ППК «Фонд развития территорий» - 7,03% (33 158,11 тыс. рублей).

По сравнению с 2024 годом в 2025 году расходов на реализацию национальных проектов произведено больше на 403 510,49 тыс. рублей (в 2024 году – 68 244,19 тыс. рублей).

На реализацию мероприятий планов социального развития центров экономического роста субъектов Российской Федерации, входящих в состав Дальневосточного федерального округа (по долгосрочному плану комплексного социально-экономического развития Находкинского городского округа) в 2025 году было направлено 1 673 153,13 тыс. рублей (99,68% запланированных средств), в том числе: из федерального бюджета – 1 238 570,96 тыс. рублей (74,03%), из краевого бюджета – 347 565,14 тыс. рублей (20,77%), из местного бюджета - 68 494,12 тыс. рублей (4,09%), средств целевых пожертвований – 18 522,91 тыс. рублей (1,11%).

Всего в 2025 году профинансировано 17 мероприятий, в том числе 2 мероприятия национального проекта «Инфраструктура для жизни». Были реализованы мероприятия в области физкультуры и спорта – 219 713,96 тыс. рублей, благоустройства – 71 125,91 тыс.

рублей, модернизации коммунальной инфраструктуры – 1 379 154,04 тыс. рублей, разработка и экспертиза проектно-сметной документации по строительству объектов – 3 159,22 тыс. рублей.

По сравнению с 2024 годом в 2025 году расходов на реализацию планов социального развития произведено больше на 182 303,43 тыс. рублей (в 2024 году они составляли 1 490 849,70 тыс. рублей).

В 2025 году в рамках инициативного бюджетирования реализовано 25 инициативных проектов на сумму 210 795,66 тыс. рублей (187 067,88 тыс. рублей – краевой бюджет; 23 727,78 тыс. рублей – местный бюджет) по четырем направлениям:

1. «Твой проект» - 4 проекта по благоустройству территорий городского округа;
2. «Молодежный бюджет» - 5 проектов по благоустройству муниципальных общеобразовательных учреждений;
3. «Формирование комфортной городской среды» - 3 проекта по благоустройству общественных территорий;
4. Территориальное общественное самоуправление в рамках муниципальной программы «Поддержка общественных инициатив на территории НГО» - 13 проектов по благоустройству придомовых территорий.

По сравнению с 2024 годом в 2025 году расходов в рамках инициативного бюджетирования произведено больше на 135 884,03 тыс. рублей (в 2024 году они составляли 74 911,63 тыс. рублей).

В 2025 году в Находкинском городском округе действовало 16 казенных учреждений (в том числе - 3 органа власти), 47 бюджетных учреждений, 33 автономных учреждений и 2 муниципальных унитарных предприятий.

Исполнение расходной части местного бюджета по разделам функциональной классификации расходов характеризуется следующими данными (таблица 15):

Таблица 15
тыс. рублей

Наименование показателя	Кассовое исполнение за 2024 год	Утвержденный бюджет, решение Думы от 18.12.2024 №426-НПА	Уточненный бюджет, решение Думы от 17.12.2025 №644-НПА	Бюджетные назначения по отчету	Кассовое исполнение за 2025 год	% исполнения за 2025 год	Отклонение исполнения к уточненному бюджету (+,-), гр.6-гр.4
1	2	3	4	5	6	7	8
0100 «Общегосударственные вопросы»	704 225,18	630 400,55	834 334,92	806 382,34	759 589,98	91,04	74 744,94
0200 «Национальная оборона»	690,64	0,00	209,28	209,28	208,59	99,67	0,69
0300 «Национальная безопасность и правоохранительная деятельность»	138 588,11	93 311,69	177 594,84	175 967,34	175 817,29	99,00	1 777,55
0400 «Национальная экономика»	613 887,40	236 773,77	738 525,80	738 525,80	730 590,09	98,93	7 935,71
0500 «Жилищно-коммунальное хозяйство»	1 126 999,55	1 912 006,17	2 662 939,52	2 607 864,23	2 341 294,13	87,92	321 645,39
0700 «Образование»	3 628 228,75	3 459 505,17	3 653 808,19	3 653 638,22	3 645 917,91	99,78	7 890,28

0800 «Культура, кинематография»	457 972,44	668 444,32	640 049,36	640 049,35	638 946,78	99,83	1 102,58
1000 «Социальная политика»	246 533,38	264 313,47	320 417,09	329 071,30	328 912,55	102,65	-8 495,46
1100 «Физическая культура и спорт»	414 867,72	267 000,26	498 919,59	498 919,59	498 919,59	100,00	0,00
1200 «Средства массовой информации»	14 999,17	12 747,26	25 176,98	25 176,98	25 176,98	100,00	0,00
1300 «Обслуживание государственного и муниципального долга»	260,36	3 300,00	300,00	300,00	0,00	0,00	300,00
Расходы всего:	7 347 252,70	7 547 802,66	9 552 275,57	9 476 104,43	9 145 373,89	95,74	406 901,68

По отношению к первоначальным плановым показателям местного бюджета на 2025 год (решение Думы от 18.12.2024 № 426-НПА), годовые плановые назначения (решение Думы от 17.12.2025 № 644-НПА) изменились по всем разделам.

Годовые плановые назначения в представленном отчете уменьшены по отношению к назначениям по решению Думы НГО от 17.12.2025 № 644-НПА по пяти разделам из одиннадцати на сумму 76 171,14 тыс. рублей.

При анализе исполнения местного бюджета по расходам установлено, что восемь разделов из одиннадцати исполнены свыше 94% к назначениям по решению Думы НГО от 17.12.2025 № 644-НПА. По двум разделам: 0100 «Общегосударственные вопросы» и 0500 «Жилищно-коммунальное хозяйство» расходы исполнены соответственно на 91,04 % и 87,92% к плановым назначениям по решению Думы НГО и на 94,20% и 89,78% к плановым назначениям по сводной бюджетной росписи. Основные причины низкого исполнения раздела «Жилищно-коммунальное хозяйство» связаны с низким уровнем выполнения мероприятий по муниципальной программе «Развитие ЖКХ и создание комфортной среды обитания населения в НГО» (80,89 %). В частности, мероприятие по энергосбережению и повышению энергетической эффективности систем коммунальной инфраструктуры исполнено на 42,76%, по обеспечению граждан твердым топливом – на 66,35%.

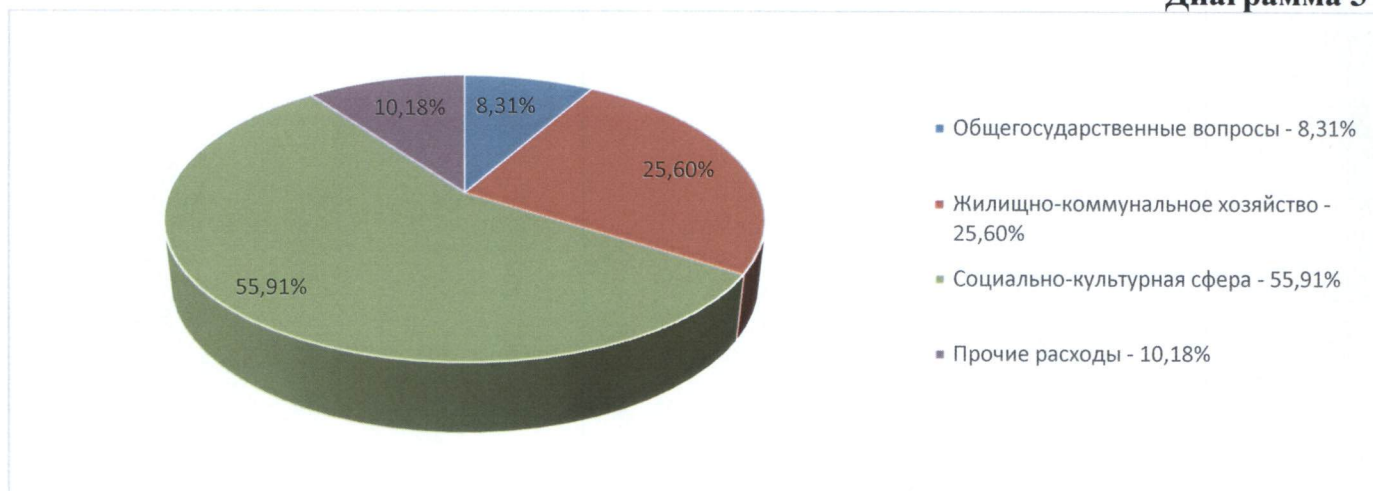
Структура исполненных расходов по разделам, в сравнении с 2024 годом, представлена в таблице 16 и диаграмме 3.

Таблица 16

Наименование расходов	Исполнено за 2024 год		Исполнено за 2025 год		Отклонения	
	Сумма (тыс. руб.)	Удельный вес (%)	Сумма (тыс. руб.)	Удельный вес (%)	Сумма (тыс. руб.) гр.4-гр.2	Удельный вес (%) гр.5-гр.3
1	2	3	4	5	6	7
0100 «Общегосударственные вопросы»	704 225,18	9,58	759 589,98	8,31	+55 364,80	-1,28
0200 «Национальная оборона»	690,64	0,01	208,59	0,00	-482,05	-0,01
0300 «Национальная безопасность и правоохранительная деятельность»	138 588,11	1,89	175 817,29	1,92	+37 229,18	+0,04
0400 «Национальная экономика»	613 887,40	8,36	730 590,09	7,99	+116 702,69	-0,37

0500 «Жилищно-коммунальное хозяйство»	1 126 999,55	15,34	2 341 294,13	25,60	+1 214 294,58	+10,26
0700 «Образование»	3 628 228,75	49,38	3 645 917,91	39,87	+17 689,16	-9,52
0800 «Культура, кинематография»	457 972,44	6,23	638 946,78	6,99	+180 974,34	+0,75
1000 «Социальная политика»	246 533,38	3,36	328 912,55	3,60	+82 379,17	+0,24
1100 «Физическая культура и спорт»	414 867,72	5,65	498 919,59	5,45	+84 051,87	-0,19
1200 «Средства массовой информации»	14 999,17	0,20	25 176,98	0,27	+10 177,81	+0,07
1300 «Обслуживание государственного и муниципального долга»	260,36	0,00	0,00	0,00	-260,36	0,00
Итого расходов:	7 347 252,70	100	9 145 373,89	100,00	+1 798 121,19	0,00

Диаграмма 3



Наибольший удельный вес в расходах бюджета Находкинского городского округа в 2025 году занимают расходы по разделам: 0700 «Образование» - 39,87%, 0500 «Жилищно-коммунальное хозяйство» - 25,60%, 0100 «Общегосударственные расходы» - 8,31% и 0400 «Национальная экономика» - 7,99%.

В сравнении с 2024 годом, существенно увеличились расходы по разделам: 0500 «Жилищно-коммунальное хозяйство» на 1 214 294,58 тыс. рублей, 0800 «Культура, кинематография» - на 180 974,34 тыс. рублей, 0400 «Национальная экономика» на 116 702,69 тыс. рублей.

Анализ расходов бюджета Находкинского городского округа по видам расходов представлен в таблице 17.

Таблица 17
тыс. рублей

Наименование	Исполнено за 2024 г.	Исполнено за 2025 г.	Уд.вес в расходах 2025 г. (%)	Отклонения (гр.3-гр.2)
1	2	3	4	5
Оплата труда и начисления на выплаты по оплате труда	1 026 092,50	1 188 549,08	13,00	+162 456,58
Заработная плата	791 372,33	915 419,09	10,01	+124 046,76
Прочие выплаты	441,96	460,20	0,01	+18,24
Начисления на оплату труда	233 862,33	272 234,33	2,98	+38 372,00

Прочие несоциальные выплаты персоналу в натуральной форме	415,88	435,46	0,00	+19,58
Оплата работ, услуг	1 322 547,14	2 589 903,42	28,32	+1 267 356,28
Услуги связи	4 801,21	5 636,83	0,06	+835,62
Транспортные услуги	460,50	665,18	0,01	+204,68
Коммунальные услуги	65 373,87	83 531,35	0,91	+18 157,48
Арендная плата за пользование имуществом	5 525,47	5 878,11	0,06	+352,64
Услуги по содержанию имущества	471 237,96	609 769,69	6,67	+138 531,73
Прочие работы, услуги	729 411,67	1 775 294,69	19,41	+1 045 883,02
Страхование	472,42	626,55	0,01	+154,13
Приобретение услуг, работ для целей капитальных вложений	45 264,04	108 501,02	1,19	+63 236,98
Обслуживание внутреннего долга	260,36	0,00	0,00	-260,36
Безвозмездные перечисления организациям	4 299 545,45	4 261 768,82	46,60	-37 776,63
Социальное обеспечение	168 122,51	250 249,47	2,74	+82 126,96
Пособия по социальной помощи населению в денежной форме	142 262,36	223 489,51	2,44	+81 227,15
Пособия по социальной помощи населению в натуральной форме	223,63	0,00	0,00	-223,63
Пенсии, пособия, выплачиваемые организациями сектора гос. управления	24 160,48	24 991,68	0,27	+831,20
Социальные пособия и компенсации персоналу в денежной форме	1 476,02	1 768,28	0,02	+292,26
Безвозмездные перечисления капитального характера нефинансовым организациям государственного сектора	587,00	0,00	0,00	-587,00
Прочие расходы	22 510,22	83 086,33	0,91	+60 576,11
Приобретение нефинансовых активов	507 587,51	771 816,78	8,44	+264 229,27
Увеличение стоимости основных средств	431 077,64	698 845,70	7,64	+267 768,06
Увеличение стоимости материальных запасов	76 509,88	72 971,08	0,80	-3 538,80
Всего:	7 347 252,70	9 145 373,89	100,00	+1 798 121,19

Основную часть расходов местного бюджета занимают безвозмездные перечисления организациям (субсидии бюджетным и автономным учреждениям) в размере 4 261 768,82 тыс. рублей (46,60%). В 2025 году в Находкинском городском округе субсидии на выполнение муниципального задания и иные цели получали 47 бюджетных и 33 автономных учреждений. Расходы на оплату труда и начисления на выплаты по оплате труда муниципальным служащим и техническим работникам в 2025 году составили 13,00% (1 188 549,08 тыс. рублей).

**Анализ расходной части бюджета НГО в разрезе
главных распорядителей бюджетных средств за 2025 год**

Таблица 18
тыс. рублей

Наименование	Код	Раздел	План по решению Думы от 17.12.2025г. №644-НПА	Назначения по годовому отчёту	Исполнено за 2025 г.	Исполнено за 2024 г.
1	2	3	4	5	6	7
Администрация НГО	851	0000	4 855 059,31	4 797 635,91	4 475 207,49	2 790 728,92
Общегосударственные вопросы		0100	719 018,41	691 065,83	644 490,65	593 829,74
Национальная оборона		0200	209,28	209,28	208,59	690,64
Национальная безопасность и правоохранительная деятельность		0300	177 594,84	175 967,34	175 817,29	138 588,11
Национальная экономика		0400	664 470,51	664 470,51	656 535,28	545 390,88
Жилищно-коммунальное хозяйство		0500	2 662 939,52	2 607 864,23	2 341 294,13	1 126 999,55
Образование		0700	122 701,66	122 529,45	122 527,71	6 634,39
Культура		0800	139 703,64	139 703,64	138 662,70	1 420,00
Социальная политика		1000	116 598,94	144 003,13	143 848,63	135 335,94
Физическая культура и спорт		1100	226 645,53	226 645,53	226 645,53	226 840,49
Периодическая печать и издательства		1200	25 176,98	25 176,98	25 176,98	14 999,17
Дума НГО	853	0000	56 235,83	56 235,83	56 222,26	53 877,50
Общегосударственные вопросы		0100	53 303,22	53 303,22	53 289,64	51 070,09
Образование		0700	110,23	110,23	110,23	28,65
Социальная политика		1000	2 822,38	2 822,38	2 822,38	2 778,76
МКУ «КСП НГО»	854	0000	24 531,44	24 531,44	24 531,44	22 841,55
Общегосударственные вопросы		0100	24 302,93	24 302,93	24 302,93	22 588,48
Образование		0700	46,70	46,70	46,70	74,65
Социальная политика		1000	181,81	181,81	181,81	178,42
Управление опеки и попечительства администрации НГО	856	0000	140 757,85	140 757,85	140 753,60	62 953,05
Общегосударственные вопросы		0100	0,00	0,00	0,00	27,30
Образование		0700	4,00	4,00	4,00	48,23
Социальная политика		1000	140 753,85	140 753,85	140 749,60	62 877,53
МКУ «Централизованная бухгалтерия муниципальных учреждений культуры» НГО	857	0000	671 790,79	671 790,79	671 725,74	607 457,56
Образование		0700	171 445,08	171 445,08	171 441,66	150 905,12
Культура		0800	500 345,71	500 345,71	500 284,08	456 552,44
МКУ «Центр экономического	874	0000	3 419 499,45	3 400 751,71	3 393 036,57	3 515 896,46

планирования и финансирования муниципальных образовательных учреждений» НГО						
Образование		0700	3 359 439,34	3 359 441,59	3 351 726,45	3 470 533,72
Социальная политика		1000	60 060,11	41 310,12	41 310,12	45 362,74
МКУ «Центр по обеспечению деятельности учреждений сферы физической культуры и спорта»	875	0000	272 274,06	272 274,06	272 274,06	188 027,23
Физическая культура и спорт		1100	272 274,06	272 274,06	272 274,06	188 027,23
МКУ «Департамент архитектуры, градостроительства и землепользования г. Находки»	877	0000	74 055,29	74 055,29	74 054,81	68 496,52
Национальная экономика		0400	74 055,29	74 055,29	74 054,81	68 496,52
Финансовое управление администрации НГО	992	0000	38 071,54	38 071,54	37 567,92	36 973,91
Общегосударственные вопросы		0100	37 710,37	37 710,37	37 506,75	36 709,56
Образование		0700	61,17	61,17	61,17	4,00
Обслуживание муниципального долга		1300	300,00	300,00	0,00	260,35
ВСЕГО РАСХОДОВ			9 552 275,57	9 476 104,3	9 145 373,89	7 347 252,70

В 2025 году бюджет Находкинского городского округа исполняли 9 главных распорядителей бюджетных средств.

Анализ ведомственных расходов за 2025 год в сравнении с 2024 годом показал, что расходы в 2025 году сократились по одному ГРБС - МКУ «Центр экономического планирования и финансирования муниципальных образовательных учреждений» НГО на 122 859,89 тыс. рублей.

По остальным ГРБС расходы увеличились, в том числе:

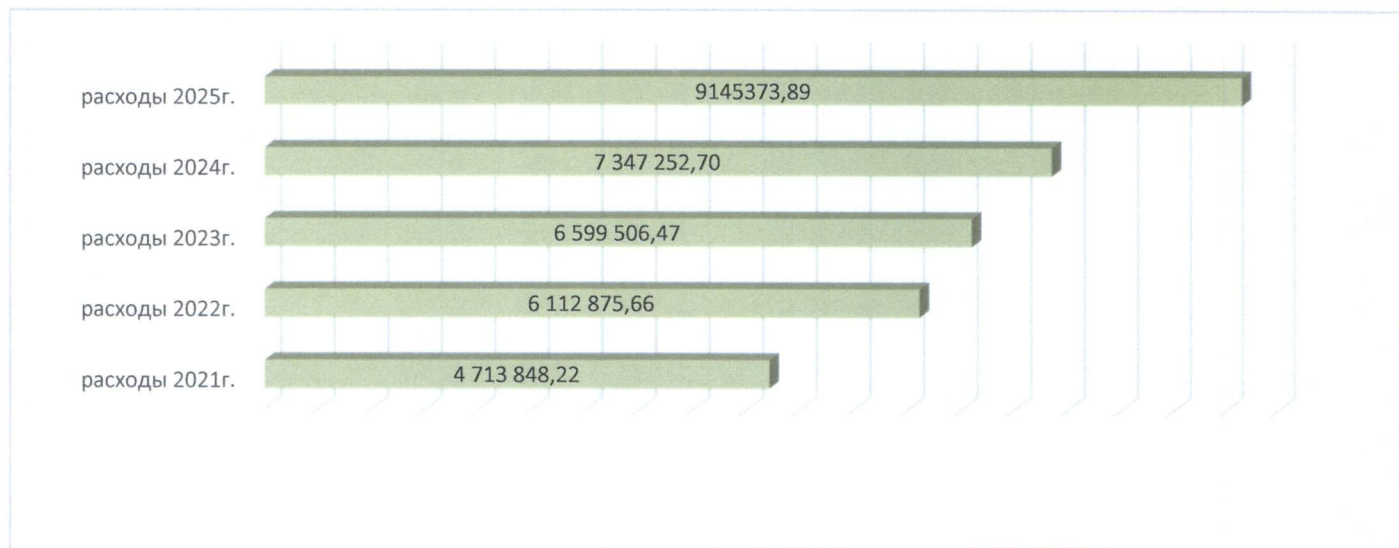
- По Администрации НГО – на 1 684 478,57 тыс. рублей;
- по Думе НГО – на 2 344,76 тыс. рублей;
- по Контрольно-счетной палате НГО – на 1 689,89 тыс. рублей;
- по Управлению опеки и попечительства администрации НГО - на 77 800,55 тыс. рублей;
- по МКУ «Централизованная бухгалтерия муниципальных учреждений культуры» – на 64 268,18 тыс. рублей;
- по МКУ «Центр по обеспечению деятельности учреждений сферы физической культуры и спорта» - на 84 246,83 тыс. рублей
- по МКУ «Департамент архитектуры, градостроительства и землепользования г. Находки» – на 5 558,29 тыс. рублей;
- по Финансовому управлению администрации НГО – на 594,01 тыс. рублей.

Всего в 2025 году расходы ГРБС увеличились на 1 798 121,19 тыс. рублей в сравнении с 2024 годом.

*Справочно:

Анализ произведенных расходов бюджета НГО за последние пять лет

Диаграмма 4
тыс. рублей



3.1. Исполнение расходов бюджета НГО за 2025 год по разделам, подразделам

По разделу **0100 «Общегосударственные вопросы»** в 2025 году кассовые расходы исполнены в сумме 759 589,98 тыс. рублей, что составляет 91,04% к уточненным назначениям по решению Думы НГО от 17.12.2025 № 644-НПА и 94,20% к годовым назначениям бюджетной росписи (таблица 19).

В 2024 году расходы по этому разделу составляли 704 225,18 тыс. рублей. По отношению к 2024 году, в 2025 году расходов произведено больше на 55 364,80 тыс. рублей. Финансирование раздела «Общегосударственные вопросы» занимает 8,31% от произведённых общих расходов.

Исполнение расходов по данному разделу характеризуется следующими данными:

Таблица 19
тыс. рублей

Наименование показателя	Раздел, подраздел	План по решению Думы от 18.12.2024 №426-НПА (первонач.)	План по решению Думы от 17.12.2025 №644-НПА (конечный)	Плановые назначения по отчету	Исполнено за 2025 год	Исполнение к Решению Думы, (%)	Отчёт 2024 г.
1	2	3	4	5	6	7	8
Общегосударственные вопросы, в том числе:	0100	630 400,55	834 334,92	806 382,34	759 589,98	91,04	704 225,18
Функционирование высшего должностного лица субъекта РФ и органа МСУ	0102	5 327,42	9 799,96	9 799,96	9 510,49	97,05	5 275,41
Функционирование законодательных (представительных) органов государственной власти и представительных органов муниципальных образований	0103	49 827,00	53 303,22	53 303,22	53 289,64	99,97	51 070,09
Функционирование Правительства РФ, высших исполнительных органов государственной власти	0104	114 514,44	123 027,33	123 027,33	122 820,01	99,83	113 735,85

субъектов РФ, местных администраций							
Судебная система (составление списков присяжных заседателей)	0105	115,40	154,37	154,37	154,37	100,00	97,63
Обеспечение деятельности финансовых, налоговых и таможенных органов и органов надзора	0106	53 863,53	62 013,30	62 013,30	61 809,68	99,67	59 298,04
Резервные фонды	0111	20 000,00	56 976,60	29 049,02	0,00	0,00	0,00
Другие общегосударственные вопросы, в том числе:	0113	386 752,77	529 060,14	529 035,14	512 005,78	96,78	474 748,15
Центральный аппарат	0113	109 204,32	134 119,59	134 119,59	133 738,96	99,72	113 328,28
Содержание и обслуживание казны	0113	16 475,63	25 754,01	25 754,01	23 513,55	91,30	20 721,33
Оценка недвижимости, признание прав и регулирование отношений по государственной и муниципальной собственности	0113	0,00	559,61	559,61	559,61	100,00	1 383,24
Субвенции на обеспечение деятельности комиссии по делам несовершеннолетних	0113	2 524,80	3 317,38	3 392,03	3 392,03	102,25	2 602,18
Субвенции на выполнение отдельных государственных полномочий по государственному управлению охраной труда	0113	2 438,93	2 459,50	2 459,50	2 459,50	100,00	2 416,07
Субвенции на государственную регистрацию актов гражданского состояния	0113	12 555,54	18 695,16	18 695,16	18 695,16	100,00	12 284,39
Субвенции на реализацию отдельных государственных полномочий по созданию административных комиссий	0113	1 767,36	1 010,61	935,96	935,96	92,61	1 639,71
Предоставление жилых помещений детям-сиротам и детям, оставшимся без попечения родителей	0113	0,00	697,41	697,41	282,52	40,51	1 151,02
Расходы на обеспечение деятельности МКУ «Управление по обеспечению деятельности ОМС НГО»	0113	99 185,21	101 433,38	101 433,38	99 836,76	98,43	99 738,36
Расходы на обеспечение деятельности МКУ «Хозяйственное управление»	0113	128 016,75	171 240,37	171 240,37	168 954,72	98,67	155 962,27
Предоставление субсидии на мероприятия по ликвидации МУП «Центр»	0113	0,00	0,00	0,00	0,00	0,00	4 500,00
Предоставление субсидии на мероприятия по ликвидации МУП «БСУ»	0113	0,00	0,00	0,00	0,00	0,00	3 086,43
Перечисление взносов на капитальный ремонт муниципального жилищного фонда	0113	0,00	12 917,07	12 917,07	12 894,38	99,82	10 400,96

Выполнение других обязательств государства	0113	0,00	26 541,96	26 541,96	16 453,58	61,99	11 699,09
Расходы на софинансирование	0113	14 384,23	0,00	0,00	0,00	0,00	0,00
МП «Развитие муниципальной службы в администрации НГО на 2023-2027 годы»	0113	200,00	1 186,13	1 186,13	1 186,13	100,00	832,00
МП «Информатизация администрации НГО на 2024-2030 годы»	0113	0,00	10 017,32	10 017,32	10 017,28	100,00	8 329,16
МП «Противодействие коррупции в администрации НГО на 2023-2027 годы»	0113	0,00	35,00	35,00	35,00	100,00	35,00
МП «Поддержка общественных инициатив на территории НГО» на 2022-2026 годы	0113	0,00	19 075,64	19 050,64	19 050,64	99,87	24 638,67
Всего расходов по разделу 0100	0100	630 400,55	834 334,92	806 382,34	759 589,98	91,04	704 225,18

Запланированные расходы раздела 0100 «Общегосударственные вопросы», содержащиеся в отчёте об исполнении бюджета НГО за 2025 год (согласно сводной бюджетной росписи) составляют 806 382,34 тыс. рублей, что меньше аналогичных показателей, содержащихся в уточнённом бюджете НГО (решение Думы НГО от 17.12.2025 № 644-НПА) на 27 952,58 тыс. рублей.

Расходы **раздела 0100** распределены по семи подразделам.

Подраздел 0102 «Функционирование высшего должностного лица» содержит расходы по оплате труда и ЕСН главы Находкинского городского округа в размере 9 510,49 тыс. рублей, что составляет 1,25% в общих произведённых расходах по разделу 0100 и больше 2024 года на 4 235,08 тыс. рублей.

По подразделу 0103 «Функционирование законодательного органа местного самоуправления» расходы Думы Находкинского городского округа составили 53 289,64 тыс. рублей, что составляет 7,02% в общих произведённых расходах по разделу 0100 и больше 2024 года на 2 219,55 тыс. рублей.

По подразделу 0104 «Функционирование Правительства РФ, высших исполнительных органов государственной власти субъектов РФ, местных администраций» расходы администрации составили 122 820,01 тыс. рублей, что составляет 16,17% в общих произведённых расходах по разделу 0100 и больше 2024 года на 9 084,16 тыс. рублей.

По подразделу 0105 «Судебная система» исполнение составило 154,37 тыс. рублей (100% по отношению к плановым показателям) произведены расходы, связанные с составлением (изменением, дополнением) списков кандидатов в присяжные заседатели федеральных судов общей юрисдикции. Расходы произведены за счёт средств межбюджетных трансфертов. По данному подразделу расходы увеличены по сравнению с 2024 годом на 56,74 тыс. рублей.

На обеспечение деятельности финансовых, налоговых и таможенных органов и органов надзора по подразделу 0106 направлено 61 809,68 тыс. рублей, что составило 8,14% от общих расходов раздела и больше 2024 года на 2 511,64 тыс. рублей. По этому подразделу финансируются расходы на функционирование Контрольно-счетной палаты Находкинского городского округа (24 302,93 тыс. рублей) и финансового управления администрации Находкинского городского округа (37 506,75 тыс. рублей).

Первоначальный план по **подразделу 0111 «Резервные фонды местных администраций»** составил 20 000,00 тыс. рублей (решение Думы НГО от 18.12.2024 № 426-НПА).

Анализ изменений ассигнований резервного фонда администрации Находкинского городского округа в течение 2025 года представлен в таблице 20.

Таблица 20
тыс. рублей

Решения Думы НГО	Внесенные изменения	Утвержденный размер резервного фонда
1	2	3
№ 426-НПА от 18.12.2024г.	-	20 000,00
№ 446-НПА от 15.01.2025г.	+30 000,00	50 000,00
№ 465-НПА от 26.02.2025г.	-3 500,00	46 500,00
№ 485-НПА от 26.03.2025г.	-10 142,40	36 357,60
№ 537-НПА от 25.06.2025г.	-11 762,99	24 594,61
№ 560-НПА от 27.08.2025г.	-5 775,95	18 818,66
№ 576-НПА от 24.09.2025г.	+5 881,53	24 700,19
№ 596-НПА от 29.10.2025г.	-13 491,15	11 209,04
№ 624-НПА от 26.11.2025г.	+8 992,55	20 201,59
№ 644-НПА от 17.12.2025г.	+36 775,01	56 976,60

В соответствии с вносимыми в 2025 году изменениями в бюджет НГО, было произведено пополнение резервного фонда на 100 402,55 тыс. рублей. Объем резервного фонда в 2025 году составил 120 402,55 тыс. рублей.

На основании распоряжений администрации НГО из резервного фонда было выделено 91 353,52 тыс. рублей. По отчету об использовании резервного фонда Находкинского городского округа, фактически за 2025 год из резервного фонда были произведены расходы на сумму 91 347,55 тыс. рублей (расшифровка расходов в разделе V Заключения). Не исполнены назначения в сумме 5,97 тыс. рублей.

После окончательно утвержденных изменений в бюджет НГО на 2025 год (решение Думы от 17.12.2025 № 644-НПА) в бюджетную роспись были внесены изменения по Резервному фонду на сумму 27 927,58 тыс. рублей, в том числе:

- уменьшение средств на сумму 4 200,00 тыс. рублей в связи с выплатой единовременной материальной помощи членам семей военнослужащих, погибших в результате участия в СВО,

- средства уменьшение средств на сумму 617,08 тыс. рублей руб. в связи с компенсацией расходов на приобретение твёрдого топлива участникам боевых действий либо членам их семей,

- средства уменьшились на сумму 10,50 тыс. рублей в связи уточнением суммы расходов на временное размещение пострадавшего населения, эвакуируемого (отселяемого) при угрозе и возникновении ЧС на территории Находкинского городского округа,

- средства уменьшились на сумму 23 100,00 тыс. рублей в связи с выплатой материальной помощи отдельным категориям граждан, заключившим контракт военнослужащего в связи с проведением СВО.

Изменения плановых параметров внесены в бюджетную роспись в соответствии с п.3 ст. 217 Бюджетного Кодекса РФ.

На конец года плановые назначения резервного фонда составили 29 049,02 тыс. рублей.

В разделе «Общегосударственные вопросы» расходы на финансирование **подраздела 0113 «Другие общегосударственные вопросы»** составили 67,41% от общих расходов

раздела или 512 005,78 тыс. рублей.

Структуру расходов подраздела 0113 «Другие общегосударственные вопросы» составляют:

- расходы на обеспечение деятельности МКУ «Хозяйственное управление» - 169 485,08 тыс. рублей или 33,1% в общих расходах подраздела, что на 13 522,82 тыс. рублей больше расходов 2024 года;

- расходы на обеспечение деятельности МКУ «Управление по обеспечению деятельности органов местного самоуправления Находкинского городского округа» - 99 836,76 тыс. рублей или 19,50% (на 98,40 тыс. рублей больше расходов 2024 года);

- расходы на функционирование органов местного самоуправления (с учетом субвенций на передаваемые полномочия) – 159 221,61 тыс. рублей или 31,10% (на 26 950,98 тыс. рублей больше расходов 2024 года);

- расходы четырех муниципальных программ – 30 289,05 тыс. рублей или 5,92% (на 3 545,74 тыс. рублей меньше расходов 2024 года);

- содержание и обслуживание казны, оценка недвижимости, признание прав и регулирование отношений по государственной и муниципальной собственности – 24 073,16 тыс. рублей или 4,7% (на 1 968,59 тыс. рублей больше расходов 2024 года);

- другие обязательства государства – 29 100,12 тыс. рублей или 5,68% (на 338,51 тыс. рублей меньше расходов 2024 года).

Исполнение расходов по другим обязательствам (3,83% всех расходов раздела) за 2025 год в сравнении с расходами 2024 года представлено в таблице 21.

Таблица 21

тыс. рублей

Наименование показателя	Исполнено в 2025 году	Исполнено в 2024 году	Отклонения (гр.2-гр.3)
1	2	3	4
Выполнение других обязательств государства	29 100,12	29 686,48	-586,36
-удовлетворение исковых требований по решениям судов	4 324,79	3 175,54	+1 149,25
-услуги СМИ по публикации официальной информации	1 728,00	2 870,80	-1 142,80
-расходы, связанные с участием НГО в общественных формированиях различных уровней	667,25	632,20	+35,05
-услуги по размещению социальной рекламы	661,23	597,01	+64,22
-ежемесячные выплаты Почётным жителям города	0,00	34,56	-34,56
-перечисление взносов на капитальный ремонт муниципальных помещений	12 894,38	10 400,96	+2 493,42
-кап.ремонт общего имущества МКД, предоставленных детям-сиротам	282,52	0,00	+282,52
-представительские услуги	3 184,61	2 339,16	+845,45
-расходы на погребение	3 496,30	1 073,28	+2 423,02
-прочие мероприятия	1 861,03	976,54	+884,49
-предоставление субсидий на ликвидацию МУПов	0,00	7 586,43	-7 586,43

На содержание органов местного самоуправления в 2025 году решением Думы НГО от 17.12.2025 № 644-НПА было запланировано 382 263,40 тыс. рублей. Согласно отчета израсходовано 381 168,78 тыс. рублей или 99,71%.

Постановлением Администрации Приморского края от 19.12.2024 № 878-пп (в редакции от 21.11.2025 № 853-пп) «О нормативах формирования расходов на содержание органов местного самоуправления городских округов, муниципальных округов и муниципальных районов Приморского края и нормативах формирования расходов на оплату труда выборных должностных лиц, осуществляющих свои полномочия на постоянной основе в

органах местного самоуправления городских округов, муниципальных округов и муниципальных районов Приморского края, на 2025 год» максимальная доля расходов на содержание органов местного самоуправления Находкинского городского округа в общем объеме доходов местного бюджета (налоговые и неналоговые доходы, дотации на выравнивание бюджетной обеспеченности городских округов) была установлена в размере 17,04 %, что в суммарном выражении (согласно решения Думы НГО о бюджете от 17.12.2025 № 644-НПА) составляет 603 313,60 тыс. рублей. Таким образом, произведенные расходы меньше норматива на 222 144,82 тыс. рублей.

Расходы **раздела 0200 «Национальная оборона»** по подразделу 0204 «Мобилизационная подготовка экономики» исполнены в сумме 208,59 тыс. рублей или 99,67% к плану.

Средства направлены на: мероприятия по обеспечению услугами специальной связи – 88,09 тыс. рублей, приобретение и аттестация рабочего места № 1 для отдела по мобилизационной подготовке и защите государственной тайны администрации НГО – 120,50 тыс. рублей.

Раздел 0300 «Национальная безопасность и правоохранительная деятельность»

В структуре общих расходов бюджета, расходы этого раздела занимают всего 1,92% от общих произведённых расходов за 2025 год. При плановых назначениях 177 594,84 тыс. рублей, кассовое исполнение составило 175 817,29 тыс. рублей (99,00%), что на 37 229,18 тыс. рублей больше, чем в 2024 году.

По подразделу 0309 «Гражданская оборона» были профинансированы расходы на мероприятия МП «Защита населения и территории НГО от чрезвычайных ситуаций на 2021-2025гг.» в размере 115 790,76 тыс. рублей, в том числе на:

- мероприятия по пожарной безопасности - 521,35 тыс. рублей,
- мероприятия по внедрению комплекса «Безопасный город» - 42 337,13 тыс. рублей,
- функционирование МКУ «Управление по делам ГО и ЧС НГО» - 72 932,28 тыс. рублей (на 10 751,76 тыс. рублей больше, чем в 2024 году), из них на обеспечение деятельности:
 - о ЕДДС (единой дежурно-спасательной службы) – 28 151,33 тыс. рублей,
 - о управления – 42 291,58 тыс. рублей.

По подразделу 0310 «Защита населения и территории от чрезвычайных ситуаций природного и техногенного характера, пожарная безопасность» были произведены расходы в размере 60 026,53 тыс. рублей на:

- мероприятия МП «Защита населения и территории НГО от чрезвычайных ситуаций на 2021-2025гг.» в сумме 38 360,43 тыс. рублей, в том числе на:
 - предотвращение подтопления территории НГО – 4 600,00 тыс. рублей,
 - формирование материального резерва для ликвидации последствий ЧС – 862,29 тыс. рублей,
 - функционирование Службы спасения в составе МКУ «Управление по делам ГО и ЧС НГО» – 32 898,15 тыс. рублей,
- непрограммные мероприятия в сумме 21 666,10 тыс. рублей, в том числе:
 - на мероприятия по ликвидации последствий чрезвычайной ситуации в Находкинском городском округе за счет Резервного фонда Правительства ПК – 13 657,82 тыс. рублей,
 - на расходы, связанные с чрезвычайной ситуацией на территории НГО – 525,00 тыс. рублей,
 - на мероприятия по предупреждению возникновения чрезвычайной ситуации в Находкинском городском округе за счет местного бюджета – 5 535,10 тыс. рублей,
 - на возмещение расходов при организации проживания в пунктах временного размещения граждан за счет Резервного фонда Правительства РФ – 1 948,18 тыс. рублей.

Общие расходы на функционирование муниципального казенного учреждения «Управления по делам гражданской обороны и чрезвычайных ситуаций Находкинского

городского округа» составили 60,19% всего раздела (105 830,42 тыс. рублей).

Раздел 0400 «Национальная экономика»

Расходы по разделу профинансированы в сумме 730 590,09 тыс. рублей или на 98,93% от плана. Расходы по этому разделу занимают 7,99 от общих произведённых расходов за 2025 год. В сравнении с 2024 годом, расходы раздела больше на сумму 116 702,69 тыс. рублей, в том числе по собственным средствам из бюджета Находкинского городского округа на сумму 118 410,46 тыс. рублей. В 2024 году расходы раздела составляли 613 887,40 тыс. рублей.

Таблица 22
тыс. рублей

Наименование раздела, подраздела	Раздел, под- раздел	2024 год				2025 год				Отклонения (гр.8-гр.4)
		Утверждено решением о бюджете	Исполнено	% испол- нения	Доля %	Утверждено решением о бюджете	Исполнено	% испол- нения	Доля %	
1	2	3	4	5	6	7	8	9	10	11
Сельское хозяйство и рыболовство	0405	12 391,77	7 761,43	62,63	1,26	12 129,63	7 948,64	65,53	1,09	+187,21
Транспорт	0408	55 469,88	55 466,50	99,99	9,04	134 594,89	134 582,07	99,99	18,42	+79 115,57
Дорожное хозяйство	0409	333 196,67	329 330,68	98,84	53,65	271 640,38	268 104,36	98,70	36,70	-61 226,32
Связь и информатика	0410	4 900,00	4 900,00	100	0,80	0,00	0,00	0,00	0,00	-4 900,00
Другие вопросы в области национальной экономики	0412	217 336,99	216 428,79	99,58	35,26	320 160,89	319 955,02	99,94	43,79	+103 526,23
Национальная экономика всего, в том числе за счет:	0400	623 295,32	613 887,40	98,49	100	738 525,80	730 590,09	98,93	100	+116 702,69
собственных доходов		353 266,35	349 135,64	98,83	56,87	471 346,03	467 546,10	99,19	36,0	+118 410,46
межбюджетных трансфертов		270 028,97	264 751,76	98,05	43,13	267 179,77	263 043,99	98,45	64,0	-1 707,77

По подразделу 0405 «Сельское хозяйство и рыболовство» были профинансированы расходы на обеспечение деятельности МКУ «Сетевое и парковое хозяйство» в сфере защиты и помощи безнадзорным животным в размере 7 948,64 тыс. рублей, в том числе за счет субвенций из краевого бюджета – 7 919,09 тыс. рублей.

По подразделу 0408 «Транспорт» произведены расходы по МП «Создание условий для предоставления транспортных услуг населению и организация транспортного обслуживания населения на территории Находкинского городского округа на 2023-2027 годы» в сумме 134 578,68 тыс. рублей, в том числе за счет средств краевого бюджета – 81 858,56 тыс. рублей. Бюджетные средства были направлены на организацию транспортного обслуживания населения в границах муниципальных образований Приморского края.

Запланированные непрограммные расходы на осуществление отдельных гос. полномочий по установлению регулируемых тарифов на регулярные перевозки пассажиров и багажа автомобильным и наземным электрическим общественным транспортом по муниципальным маршрутам в границах муниципального образования за счет субвенций в сумме 3,39 тыс. рублей исполнены в полном объеме.

Расходы по подразделу 0409 «Дорожное хозяйство (дорожные фонды)» за 2025 год исполнены за счет местного бюджета и составили 268 104,36 тыс. руб. (98,70% исполнения плана), в том числе:

- по МП «Осуществление дорожной деятельности в отношении автомобильных дорог

общего пользования местного значения НГО» на 2018-2025 годы - 265 849,95 тыс. рублей, из них на обеспечение деятельности МКУ «Дорожно-эксплуатационный участок» НГО – 207 668,95 тыс. рублей. Расшифровка расходов муниципального дорожного фонда представлена в разделе VI Заключения.

- по МП «Обеспечение доступным жильем жителей Находкинского городского округа на 2015-2017 годы и на период до 2025 года» - 1 569,06 тыс. рублей на мероприятия по обеспечению земельных участков, предоставленных гражданам на бесплатной основе, инженерной инфраструктурой.

- непрограммные расходы в сумме 685,35 тыс. рублей направлены на исполнение судебных актов по возмещению причиненного вреда по ДТП.

По подразделу 0412 «Другие вопросы в области национальной экономики» были профинансированы расходы в размере 319 955,02 тыс. рублей, в том числе:

- на мероприятия по МП «Развитие туризма в НГО на 2018-2025 годы» в сумме 181 463,60 тыс. рублей или 100% плана (в том числе за счет средств федерального бюджета – 169 797,70 тыс. рублей (93,57%), краевого бюджета – 3 465,26 тыс. рублей (1,91%), бюджета НГО – 8 200,64 тыс. рублей (4,52%));

- на мероприятия по МП «Развитие малого и среднего предпринимательства на территории НГО на 2021-2025 годы» - 2 100,00 тыс. рублей или 100%;

- на непрограммные мероприятия – 136 391,43 тыс. рублей (99,85% плана):

- на обеспечение деятельности МКУ «Департамент архитектуры, градостроительства и землепользования города Находки» в сумме 74 054,81 тыс. рублей (на 5 558,29 тыс. рублей больше, чем в 2024 году);

- на обеспечение деятельности МКУ «Управление капитального строительства» в сумме 62 316,62 тыс. рублей (на 587,54 тыс. рублей меньше, чем в 2024 году);

- на мероприятия по благоустройству мест массового отдыха в сумме 20,00 тыс. рублей.

Раздел 0500 «Жилищно-коммунальное хозяйство».

Кассовые расходы по разделу в 2025 году составили 2 341 294,13 тыс. рублей или 87,92% утвержденных назначений, в том числе: за счет собственных средств – 440 786,39 тыс. рублей или 18,83% раздела, за счет бюджетов других уровней – 1 900 507,73 тыс. рублей или 81,17% раздела.

По сравнению с 2024 годом, кассовые расходы по разделу 0500 «Жилищно-коммунальное хозяйство» в 2025 году были произведены больше на 1 214 294,58 тыс. рублей.

Структура расходов по разделу 0500 представлена в таблице 23.

Таблица 23
тыс. рублей

Показатели	План по решению Думы от 17.12.2025 №644-НПА	Плановые назначения по отчету	Исполнено в 2025 г.	% исполнения	Доля в расходах ЖКХ в %	Исполнено в 2024 г.	Отклонения к 2024 г. (гр.4-гр.7)
1	2	3	4	5	6	7	8
0501 «Жилищное хозяйство»	105 663,48	105 663,48	98 334,69	93,06	4,20	67 026,61	+31 308,08
Мероприятия МП «Развитие ЖКХ и создание комфортной городской среды на территории НГО» на 2021-2025 годы (содержание, ремонт и кап.ремонт МЖФ), в том числе за счет средств:	21 055,21	21 055,21	13 726,42	65,19	0,59	62 792,61	-49 066,19
Краевого бюджета	18 848,20	18 848,20	11 519,41	61,12	0,49	2 719,17	+8 800,24

Местного бюджета	2 207,01	2 207,01	2 207,01	100,00	0,10	60 073,44	-57 866,43
МП «Переселение граждан из аварийного жилищного фонда» на 2025-2030 годы (Региональный проект «Жилье»), в том числе за счет средств:	79 584,29	79 584,29	79 584,29	100,00	3,40	0,00	+79 584,29
Фонда развития территорий	33 158,11	33 158,11	33 158,11	100,00	1,42	0,00	+33 158,11
Краевого бюджета	32 456,77	32 456,77	32 456,77	100,00	1,38	0,00	+32 456,77
Местного бюджета	13 969,41	13 969,41	13 969,41	100,00	0,60	0,00	+13 969,41
Непрограммные мероприятия:	5 023,98	5 023,98	5 023,98	100,00	0,21	4 234,00	+789,98
- расходы, связанные с исполнением судебных решений	5 023,98	5 023,98	5 023,98	100,00	0,21	4 234,00	+789,98
0502 «Коммунальное хозяйство»	2 029 901,26	1 974 825,97	1 752 324,36	86,33	74,85	601 753,87	+1 150 570,49
МП «Обеспечение доступным жильем жителей НГО на 2017-2025 годы»:	619 930,13	619 930,13	619 930,13	100	26,48	295 787,66	+324 142,47
-технологическое присоединение к инженерным сетям земельных участков, предоставленным на бесплатной основе, в том числе за счет средств:	150 842,92	150 842,92	150 842,92	100	6,44	7 105,45	+143 737,47
Краевого бюджета	123 354,11	123 354,11	123 354,11	100,00	5,27	0,00	+123 354,11
Местного бюджета	27 488,81	27 488,81	27 488,81	100,00	1,17	7 105,45	+20 383,36
-строительство ПС по ул. Перевальная	0,00	0,00	0,00	0,00	0	161 127,66	-161 127,66
-технологическое присоединение энергопринимающих устройств (план СЭР ДВФО), в том числе за счет средств:	469 087,21	469 087,21	469 087,21	100	20,04	127 554,54	+341 532,67
Федерального бюджета	445 914,30	445 914,30	445 914,30	100,00	19,05	121 253,35	+324 660,95
Краевого бюджета	9 100,29	9 100,29	9 100,29	100,00	0,39	2 474,56	+6 625,73
Местного бюджета	14 072,62	14 072,62	14 072,62	100,00	0,60	3 826,64	+10 245,98
МП «Развитие жилищно-коммунального хозяйства и создание комфортной среды обитания населения в НГО»	1 409 971,13	1 354 895,84	1 132 394,23	80,31	48,37	305 376,21	+827 018,02
-мероприятия по энергосбережению, в том числе за счет средств:	472 767,57	417 692,28	202 141,57	42,76	8,63	38 795,61	+163 345,96
Бюджетов иных уровней	462 463,16	407 387,87	191 837,16	41,48	8,19	37 631,74	+154 205,42
Местного бюджета	10 304,41	10 304,41	10 304,41	100,00	0,44	1 163,87	+9 140,54
-мероприятия по модернизации систем коммунальной инфраструктуры (Региональный проект), в том числе за счет средств:	103 937,31	103 937,31	99 614,48	95,84	4,25	79 580,22	+20 034,26
Бюджетов иных уровней	84 441,81	84 441,81	81 139,97	96,09	3,47	77 192,81	+3 947,16
Местного бюджета	2 115,65	2 115,65	2 115,65	100,00	0,09	2 387,41	-271,76
Целевые пожертвования	17 379,86	17 379,86	16 358,86	94,13	0,70	0,00	+16 358,86
-организация снабжения э/э объектов жилищного фонда, в том числе за счет средств:	810 452,35	810 452,35	810 452,35	100	34,62	127 554,54	+682 897,81
Бюджетов иных уровней	786 138,78	786 138,78	786 138,78	100,00	33,58	123 727,91	+662 410,87
Местного бюджета	24 313,57	24 313,57	24 313,57	100,00	1,04	3 826,64	+20 486,93
-прочие мероприятия МП в области коммунального хозяйства	15 075,64	15 075,64	15 051,64	99,84	0,64	36 093,68	-21 042,04

-мероприятия МП по обеспечению граждан твердым топливом, в том числе за счет средств:	7 738,27	7 738,27	5 134,19	66,35	0,22	23 352,15	-18 217,96
Краевого бюджета	6 240,93	6 240,93	3 636,85	58,27	0,16	22 651,59	-19 014,74
Местного бюджета	1 497,34	1 497,34	1 497,34	100,00	0,06	700,56	+796,78
Непрограммные мероприятия (проектно-изыскательные работы по объектам теплоснабжения)	0,00	0,00	0,00	0,00	0,00	590,00	-590,00
0503 «Благоустройство»	452 203,55	452 203,55	415 898,06	91,97	17,76	387 904,97	+27 993,09
МП «Развитие жилищно-коммунального хозяйства и создание комфортной среды обитания населения в НГО», в том числе:	66 709,61	66 709,61	65 349,24	97,96	2,79	75 207,97	-9 858,73
-мероприятие МП «Организация, ремонт и строительство сетей наружного освещения»	52 170,89	52 170,89	51 374,14	98,47	2,19	40 243,36	+11 130,78
-мероприятие МП «Обустройство мест накопления твердых коммунальных отходов на территории НГО»	14 327,56	14 327,56	13 893,10	96,97	0,59	6 013,88	+7 879,22
-мероприятие МП «Строительство, реконструкция и капитальный ремонт ливнестоков, лестниц и подпорных стенок»	211,15	211,15	82,00	38,83	0,00	28 950,73	-28 868,73
МП «Формирование современной городской среды НГО», в том числе:	236 578,77	236 578,77	201 857,66	85,32	8,62	155 362,64	+46 495,02
-Региональный проект «Формирование комфортной городской среды», в том числе за счет средств:	208 467,51	208 467,51	173 746,40	83,34	7,42	35 249,97	+138 496,43
Бюджетов иных уровней	192 104,23	192 104,23	157 593,20	82,04	6,73	33 083,72	+124 509,48
Местного бюджета	16 363,28	16 363,28	16 153,20	98,72	0,69	2 166,25	+13 986,95
-Региональный проект «Благоустройство территорий МО ПК», в том числе за счет средств:	1 030,93	1 030,93	1 030,93	100,00	0,04	93 928,24	-92 897,31
Бюджетов иных уровней	1 000,00	1 000,00	1 000,00	100,00	0,04	90 285,70	-89 285,70
Местного бюджета	30,93	30,93	30,93	100,00	0,00	3 642,54	-3 611,61
-мероприятия по развитию сферы ритуальных услуг, в том числе за счет средств:	9 158,28	9 158,28	9 158,28	100,00	0,39	0,00	+9 158,28
Краевого бюджета	3 308,78	3 308,78	3 308,78	100,00	0,14	0,00	+3 308,78
Местного бюджета	5 849,50	5 849,50	5 849,50	100,00	0,25	0,00	+5 849,50
-Мероприятия плана СЭР, в том числе:	17 922,05	17 922,05	17 922,05	100,00	0,77	26 184,43	-8 262,38
-благоустройство территорий детских и спортивных площадок	60,00	60,00	60,00	100,00	0,00	1 521,52	-1 461,52
-благоустройство дворовых территорий	0,00	0,00	0,00	0,00	0,00	24 662,91	-24 662,91
-благоустройство территорий МО, в том числе за счет средств:	17 862,05	17 862,05	17 862,05	100,00	0,76	0,00	+17 862,05
Бюджетов иных уровней	17 514,68	17 514,68	17 514,68	100,00	0,76	0,00	+17 514,68
Местного бюджета	347,37	347,37	347,37	100,00	0,00	0,00	+347,37
МП «Благоустройство	52 051,35	52 051,35	52 051,35	100,00	2,22	61 603,87	-9 552,52

территорий НГО на 2021-2026 годы»							
МП «Комплексное развитие сельских территорий НГО на 2021-2024 годы»	0,00	0,00	0,00	0,00	0,00	4 230,00	-4 230,00
МП «Поддержка общественных инициатив на территории НГО», в том числе за счет средств:	2 863,64	2 863,64	2 863,64	100,00	0,12	0,00	+2 863,64
Краевого бюджета	2 835,29	2 835,29	2 835,29	100,00	0,12	0,00	+2 835,29
Местного бюджета	28,35	28,35	28,35	100,00	0,00	0,00	+28,35
Непрограммные мероприятия	94 000,18	94 000,18	93 776,18	99,76	4,01	91 500,49	+2 275,69
расходы на обеспечение деятельности МБУ «Память»	26 426,00	26 502,99	26 502,47	100,29	1,13	25 085,04	+1 417,43
расходы по захоронению	2 039,94	1 962,95	1 962,95	96,23	0,08	0,00	+1 962,95
расходы на обеспечение деятельности МКУ «Сетевое и парковое хозяйство НГО»	40 772,30	40 772,30	40 564,76	99,49	1,73	35 745,11	+4 819,65
прочие расходы по благоустройству	24 731,94	24 731,94	24 716,01	99,94	1,06	18 036,22	+6 679,79
расходы на реализацию проектов инициативного бюджетирования по направлению «Твой проект»	30,00	30,00	30,00	100,00	0,00	8 569,05	-8 539,05
расходы на реализацию проектов инициативного бюджетирования по направлению «Молодежный бюджет»	0,00	0,00	0,00	0,00	0,00	4 065,07	-4 065,07
0505 «Другие вопросы в области ЖКХ»	75 171,22	75 171,22	74 737,02	99,42	3,19	70 314,11	+4 422,91
Расходы на обеспечение деятельности МКУ «Управление городским хозяйством»	75 171,19	75 171,19	74 736,98	99,42	3,19	69 299,71	+5 437,27
Субвенции на регистрацию и учет граждан, имеющих право на получение жилищных субсидий в связи с переселением из районов Крайнего Севера	0,03	0,03	0,03	100,0	0	0,03	0,00
Обеспечение детей-сирот и детей, оставшихся без попечения родителей, лиц из числа детей-сирот и детей, оставшихся без попечения родителей, жилыми помещениями за счет средств бюджета ПК	0,00	0,00	0,00	0,00	0	1 014,36	-1 014,36
Всего по 0500	2 662 939,52	2 607 864,23	2 341 294,13	87,92	100,0	1 126 999,55	+1 214 294,58

Годовые плановые назначения по разделу 0500 «Жилищно-коммунальное хозяйство» в представленном отчете не соответствуют назначениям по решению Думы НГО от 17.12.2025 № 644-НПА (в отчете меньше на 55 075,29 тыс. рублей).

Отклонение образовалось в результате того, что уведомление от министерства финансов Приморского края об изменении объема субсидий на мероприятия по энергосбережению и повышению энергетической эффективности систем коммунальной инфраструктуры Приморского края поступили 17.12.2025г. после окончательно утвержденных изменений в бюджет НГО на 2025 год (решение Думы от 17.12.2025 № 644-НПА).

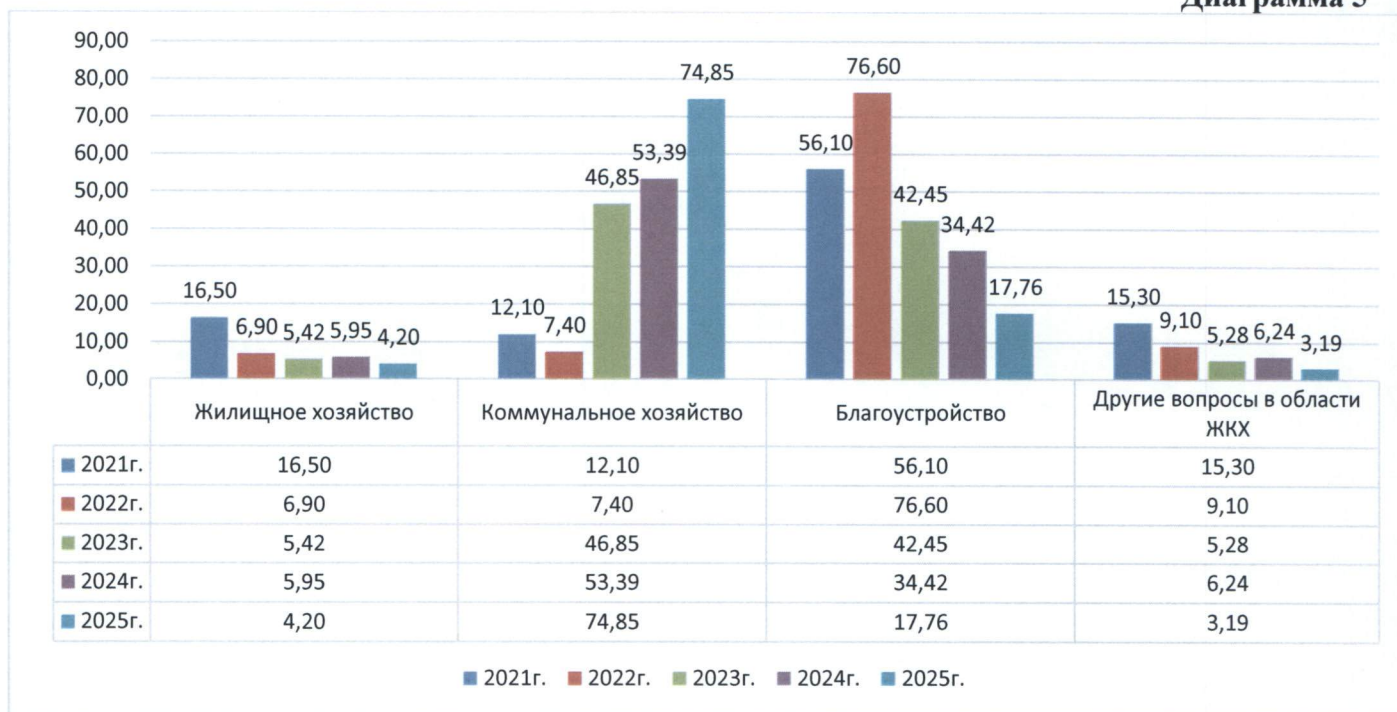
Анализ произведенных расходов на Жилищно-коммунальное хозяйство в разрезе подразделов и источников финансирования показал, что основные расходы (81,17%) исполнены за счет вышестоящих бюджетов (Таблица 24).

Таблица 24
тыс. рублей

Наименование раздела, подраздела	Раздел, подраздел	Исполнено всего	За счет местного бюджета	Доля в исполненном разделе, подразделе в %	За счет бюджетов других уровней	Доля в исполненном разделе, подразделе в %
1	2	3	4	5	6	7
Жилищное хозяйство	0501	98 334,69	21 200,40	0,91	77 134,29	3,29
Коммунальное хозяйство	0502	1 752 324,36	111 202,90	4,75	1 641 121,46	70,10
Благоустройство	0503	415 898,06	233 646,11	9,98	182 251,95	7,78
Другие вопросы в области ЖКХ	0505	74 737,02	74 736,98	3,19	0,03	0,00
Жилищно-коммунальное хозяйство	0500	2 341 294,13	440 786,39	18,83	1 900 507,73	81,17

Сравнительный анализ произведённых расходов по разделу 0500 «Жилищно-коммунальное хозяйство» за последние пять лет в процентах представлен в диаграмме 5.

Диаграмма 5



3.2. Социально-культурная сфера

Расходы на социально-культурную сферу (образование; культура, кинематография; физическая культура и спорт; социальная политика) в общей структуре расходов бюджета Находкинского городского округа за 2025 год составили 55,90%. На исполнение расходов по разделам социально-культурной сферы в 2025 году было направлено 5 112 696,83 тыс. рублей, процент исполнения составил 99,99% к уточненным назначениям по решению Думы НГО от 17.12.2025 № 644-НПА.

В 2024 году расходы на социальную сферу составляли 64,62% и было израсходовано 4 747 602,29 тыс. рублей.

В 2025 году произведено расходов на 365 094,54 тыс. рублей больше, чем в 2024 году.

Сравнительный анализ расходов социально-культурной сферы Находкинского городского округа за 2024 и 2025 годы представлен в таблице 25.

Таблица 25
тыс. рублей

Наименование раздела, подраздела	Раздел, подраздел	2024 год				2025 год				Отклонения (гр.8-гр.4)
		Утверждено решением о бюджете	Исполнено	% исполнения	Доля %	Утверждено решением о бюджете	Исполнено	% исполнения	Доля %	
1	2	3	4	5	6	7	8	9	10	11
Образование	0700	3 644 321,23	3 628 228,75	99,56	76,42	3 653 808,19	3 645 917,91	99,78	71,31	+17 689,16
Культура, кинематография	0800	458 020,13	457 972,44	99,99	9,65	640 049,36	638 946,78	99,83	12,50	+180 974,34
Социальная политика	1000	248 892,42	246 533,38	99,05	5,19	320 417,09	328 912,55	102,65	6,43	+82 379,17
Физическая культура и спорт	1100	414 894,73	414 867,72	99,99	8,74	498 919,59	498 919,59	100	9,76	+84 051,87
Итого по социально-культурной сфере		4 766 128,51	4 747 602,29	99,61	100	5 113 194,23	5 112 696,83	99,99	100	+365 094,54

Годовые плановые назначения социально-культурной сферы Находкинского городского округа по двум разделам («Образование» и «Социальная политика») в представленном отчете не соответствуют назначениям по решению Думы НГО от 17.12.2025 № 644-НПА (в отчете по разделу «Образование» назначения меньше на 169,97 тыс. рублей, по разделу «Социальная политика» больше на 8 654,21 тыс. рублей).

Отклонение образовалось в результате того, что после внесения последних изменений в бюджет НГО из министерств Приморского края поступили уведомления об изменении объема субсидии и иных межбюджетных трансфертов, имеющих целевое назначение. А также, были перераспределены средства резервного фонда НГО.

Расходы по разделу 0700 «Образование» профинансированы в сумме 3 645 917,91 тыс. рублей и составляют 49,38% всех расходов, исполненных за 2025 год. Из общей суммы исполненных расходов на «Образование» - 66,17% (2 412 535,43 тыс. рублей) исполнено за счет субсидий и субвенций; 33,83% (1 233 382,48 тыс. рублей) - за счет местного бюджета.

В 2025 году профинансировано расходов на «Образование» на 17 689,16 тыс. рублей больше, чем в 2024 году. За соответствующий период прошлого года кассовые расходы составляли 3 628 228,75 тыс. рублей.

В разрезе подразделов расходы представлены в таблице 26.

Таблица 26
тыс. рублей

Наименование показателя	Уточненные назначения по решению Думы от 17.12.2025 № 644-НПА	Плановые назначения по отчету	Исполнено в 2025 году	% исполнения	Уд. вес 2025	Отчет 2024 года	Отклонения (гр.4-гр.7)
1	2	3	4	5	6	7	8
0700 «Образование»	3 653 808,19	3 653 638,22	3 645 917,91	99,78	100	3 628 228,75	+17 689,16
0701 «Дошкольное образование»	1 232 384,22	1 227 678,65	1 227 111,99	99,57	33,66	1 249 526,22	-22 414,23
-МП «Развитие образования в НГО», в том числе:	1 221 206,34	1 216 500,76	1 215 934,11	99,57	33,35	1 246 669,38	-30 735,27

Расходы на обеспечение деятельности МДОУ (местный бюджет)	406 233,72	406 233,72	405 667,05	99,86	11,13	344 728,63	+60 938,42
Субвенции краевого бюджета на получение общедоступного и бесплатного дошкольного образования в МДОУ	744 264,28	739 558,71	739 558,71	99,37	20,28	707 675,05	+31 883,66
Кап. ремонт МДОУ (ПСД)	1 068,50	1 068,50	1 068,50	100,00	0,03	161 984,97	-160 916,47
Диспансеризация	5 691,52	5 691,52	5 691,52	100,00	0,15	5 295,92	+395,60
Мероприятия по пожарной безопасности	33 384,70	33 384,70	33 384,70	100,00	0,92	6 219,35	+27 165,35
Мероприятия по профилактике терроризма и экстремизма	30 563,63	30 563,63	30 563,63	100,00	0,84	20 235,47	+10 328,16
Кап. ремонт за счет средств гранта	0,00	0,00	0,00	0,00	0,00	530,00	-530,00
-МП «Поддержка общественных инициатив на территории НГО» (Твой проект), в том числе за счет:	5 394,18	5 394,18	5 394,18	100,00	0,15	0,00	+5 394,18
Краевого бюджета	5 165,39	5 165,39	5 165,39	100,00	0,14	0,00	+5 165,39
Местного бюджета	228,79	228,79	228,79	100,00	0,01	0,00	+228,79
-Непрограммные мероприятия по обеспечению бесплатным питанием в МБДОУ из средств резервного фонда	5 783,70	5 783,70	5 783,70	100,00	0,16	2 856,84	+2 926,86
0702 «Общее образование»	1 996 657,39	2 001 192,98	1 996 876,30	100,01	54,77	2 051 695,75	-54 819,45
-МП «Развитие образования в НГО в том числе:	1 973 691,74	1 978 399,55	1 974 090,58	100,02	54,15	2 039 444,74	-65 354,16
Иные межбюджетные трансферты на ежемесячное денежное вознаграждение за классное руководство педагогическим работникам МОУ	70 051,41	70 051,41	70 051,41	100,00	1,92	71 421,75	-1 370,34
Расходы на обеспечение деятельности МОУ	381 767,04	381 767,04	381 739,27	99,99	10,47	346 436,41	+35 302,86
Обеспечение гос. гарантий реализации прав на получение общедоступного и бесплатного дошкольного, начального общего, основного общего, среднего общего, дополнительного образования детей в МОУ	1 293 287,35	1 297 995,16	1 297 995,16	100,36	35,61	1 150 448,67	+147 546,49
Обеспечение деятельности советников директора по воспитанию и взаимодействию с детскими общественными объединениями, в том числе:	13 631,92	13 631,92	13 630,85	99,99	0,37	11 842,52	+1 788,33
-бюджеты других уровней	10 623,70	10 623,70	10 623,70	100,00	0,29	11 842,52	-1 218,82
-местный бюджет	3 008,22	3 008,22	3 007,15	99,96	0,08	0,00	+3 007,15

Развитие инфраструктуры МОУ (ПСД)	3 650,80	3 650,80	3 650,80	100,00	0,10	272 781,45	-269 130,65
Обновление материально-технической базы МОУ в рамках долгосрочных планов комплексного социально-экономического развития муниципальных образований ПК	0,00	0,00	0,00	0,00	0,00	7 835,05	-7 835,05
Диспансеризация	5 904,31	5 904,31	5 904,31	100,00	0,16	5 362,65	+541,66
Мероприятия по пожарной безопасности	3 012,78	3 012,78	3 012,78	100,00	0,08	3 766,23	-753,45
Мероприятия по профилактике терроризма и экстремизма	58 070,65	58 070,65	58 070,65	100,00	1,59	37 433,55	+20 637,10
Обеспечение бесплатным питанием детей, обучающихся в МОУ за счет средств бюджетов других уровней	144 315,47	144 315,47	140 035,34	97,03	3,85	132 116,45	+7 918,89
-МП «Поддержка общественных инициатив на территории НГО» (Молодежный бюджет), в том числе за счет:	7 106,99	6 934,78	6 933,04	97,55	0,19	0,00	+6 933,04
Краевого бюджета	6 500,76	6 328,55	6 326,81	97,32	0,17	0,00	+6 326,81
Местного бюджета	606,23	606,23	606,23	100,00	0,02	0,00	+606,23
-Непрограммные мероприятия, в том числе:	15 858,65	15 858,65	15 852,68	99,96	0,43	12 251,02	+3 601,66
Временное трудоустройство несовершеннолетних граждан в возрасте от 14 до 18 лет, в том числе за счет:	6 348,00	6 348,00	6 348,00	100,00	0,17	3 800,00	+2 548,00
Краевого бюджета	3 174,00	3 174,00	3 174,00	100,00	0,09	1 900,00	+1 274,00
Местного бюджета	3 174,00	3 174,00	3 174,00	100,00	0,08	1 900,00	+1 274,00
Компенсация расходов на проезд обучающимся в МОУ НГО, чьи родители (законные представители) являются участниками СВО	72,58	72,58	66,61	91,77	0,00	29,86	+36,75
Обеспечение бесплатным горячим питанием обучающихся в МОУ НГО, чьи родители (законные представители) являются участниками СВО	9 342,07	9 342,07	9 342,07	100,00	0,26	4 381,66	+4 960,41
Выполнение работ по обследованию и инженерно-геологическим изысканиям земельного участка под строительство объекта «Школа-детский сад по ул. Сидоренко»	72,00	72,00	72,00	100,00	0,00	600,00	-528,00

Выполнение работ по обследованию и инженерно-геологическим изысканиям земельного участка под строительство объекта «Школа-детский сад по ул. Красноармейской»	24,00	24,00	24,00	100,00	0,00	599,00	-575,00
Реализация проектов инициативного бюджетирования по направлению «Молодежный бюджет»	0,00	0,00	0,00	0,00	0,00	2 840,50	-2 840,50
0703 «Дополнительное образование детей»	235 204,59	235 204,59	235 195,79	100,00	6,45	254 716,58	-19 520,79
-МП «Развитие культуры в НГО», в том числе:	171 445,08	171 445,08	171 441,66	100,00	4,70	150 905,12	+20 536,54
Капитальный ремонт МУ ДО за счет местного бюджета (ПСД)	318,00	318,00	318,00	100,00	0,01	591,14	-273,14
Развитие и поддержка одаренных детей в области культуры и искусства	158,00	158,00	158,00	100,00	0,00	158,00	0,00
Расходы на обеспечение деятельности МУ ДО	159 052,93	159 052,93	159 049,51	100,00	4,36	144 773,00	+14 276,51
Расходы на приобретение музыкальных инструментов и художественного инвентаря для учреждений дополнительного образования в сфере культуры, в том числе:	8 488,82	8 488,82	8 488,82	100,00	0,23	0,00	+8 488,82
-бюджеты других уровней	8 234,16	8 234,16	8 234,16	100,00	0,22	0,00	+8 234,16
-местный бюджет	254,66	254,66	254,66	100,00	0,01	0,00	+254,66
Мероприятия по пожарной безопасности	35,10	35,10	35,10	100,00	0,00	65,80	-30,70
Мероприятия по профилактике терроризма и экстремизма	3 392,23	3 392,23	3 392,23	100,00	0,10	5 317,18	-1 924,95
-МП «Развитие образования в НГО», в том числе:	63 759,51	63 759,51	63 754,13	99,99	1,75	103 811,46	-40 057,33
Расходы на обеспечение деятельности МУ ДО	61 471,15	61 471,15	61 465,77	99,99	1,69	101 812,06	-40 346,29
Диспансеризация	283,39	283,39	283,39	100,00	0,01	539,19	-255,80
Мероприятия по пожарной безопасности	328,83	328,83	328,83	100,00	0,01	249,64	+79,19
Мероприятия по профилактике терроризма и экстремизма	1 676,13	1 676,13	1 676,13	100,00	0,04	1 210,57	+465,56
0705 «Профессиональная подготовка, переподготовка и повышение квалификации»	454,39	454,39	454,39	100,00	0,01	432,20	+22,19
-МП «Развитие муниципальной службы в администрации НГО на 2023-2027 годы»	383,43	383,43	383,43	100,00	0,01	314,90	+68,53

-МП «Противодействие коррупции в НГО на 2023-2027 годы»	70,96	70,96	70,96	100,00	0,00	67,30	+3,66
-непрограммные мероприятия	0,00	0,00	0,00	0,00	0,00	50,00	-50,00
0707 «Молодежная политика»	872,20	872,20	872,20	100,00	0,02	1 667,00	-794,80
-МП «Развитие образования в НГО», в том числе:	872,20	872,20	872,20	100,00	0,02	1 667,00	-794,80
Мероприятия для детей и молодежи	650,00	650,00	650,00	100,00	0,02	1 444,80	-794,80
Стипендии главы НГО студентам и учащимся МОУ	222,20	222,20	222,20	100,00	0,00	222,20	0,00
0709 «Другие вопросы в области образования»	188 235,40	188 235,40	185 407,25	98,50	5,09	70 191,00	+115 216,25
-МП «Развитие образования в НГО», в том числе:	188 235,40	188 235,40	185 407,25	98,50	5,09	70 142,77	+115 264,48
Обеспечение деятельности подведомственных учреждений (МКУ «ЦЭПиФ МОУ», ИМЦ «Развитие»)	51 128,78	51 128,78	50 399,32	98,57	1,38	47 473,27	+2 926,05
Организация и обеспечение оздоровления и отдыха детей ПК, в том числе:	136 709,45	136 709,45	134 610,75	98,46	3,69	22 184,40	+112 426,35
-краевой бюджет	133 469,45	133 469,45	131 370,75	96,13	3,60	21 629,40	+109 741,35
-местный бюджет	3 240,00	3 240,00	3 240,00	100,00	0,09	555,00	+2 685,00
Мероприятия по другим вопросам в области образования	397,18	397,18	397,18	100,00	0,01	485,11	-87,93
-МП «Развитие муниципальной службы в администрации НГО»	0,00	0,00	0,00	0,00	0,00	48,23	-48,23

Расходы по подразделу 0701 «Дошкольное образование» в 2025 году составили 1 227 111,99 тыс. рублей или 33,66% всех расходов раздела. Расходы исполнены по двум муниципальным программам и непрограммным мероприятиям.

Основная доля расходов по подразделу 0701 (99,09 % или 1 215 934,11 тыс. рублей) производилась в рамках исполнения муниципальной программы «Развитие образования в НГО» на 2025-2029 годы на финансирование деятельности 31 дошкольного бюджетного учреждения.

По МП «Поддержка общественных инициатив на территории НГО» на 2022-2026 годы в рамках реализации ведомственного проекта «Инициативное бюджетирование Приморья» по направлению «Твой проект» были профинансированы расходы по благоустройству территорий двух детских садов: № 35 и № 60 в размере 5 394,18 тыс. рублей (0,44% подраздела).

Остальные 0,47% (5 783,70 тыс. рублей) были направлены на реализацию непрограммных мероприятий - расходы на бесплатное горячее питание детей, чьи родители (законные представители) являются участниками специальной военной операции (за счет средств Резервного фонда администрации НГО).

Расходы подраздела исполнены за счёт:

- субвенций и субсидий на сумму 744 724,10 тыс. рублей,
- местного бюджета – 482 387,89 тыс. рублей.

На капитальный ремонт, строительство и реконструкцию зданий дошкольных учреждений в 2025 году было выделено из местного бюджета 1 068,50 тыс. рублей на оплату государственной экспертизы проектно-сметной документации (в 2024 году – 162 514,97 тыс. рублей).

В 2024 году расходы подраздела 0701 составляли 1 249 526,22 тыс. рублей, что на 22 414,23 тыс. рублей больше, чем в 2025 году.

В расходах на содержание учреждений образования основную долю занимает финансирование подраздела **0702 «Общее образование»**.

Расходы подраздела были направлены на финансирование 22 муниципальных учреждений общего образования: 21 автономное и 1 бюджетное. На финансирование учреждений по этому подразделу направлено 54,77% от общих произведённых расходов на образование или 1 996 876,30 тыс. рублей.

Расходы исполнены за счёт:

- субвенций и субсидий на сумму 1 528 206,42 тыс. рублей,
- местного бюджета – 468 669,88 тыс. рублей.

Бюджетные средства были направлены на финансирование двух муниципальных программ: «Развитие образования в НГО» на 2025-2029 годы в сумме 1 974 090,58 тыс. рублей и «Поддержка общественных инициатив на территории НГО» на 2022-2026 годы в рамках реализации ведомственного проекта «Инициативное бюджетирование Приморья» по направлению «Молодежный проект» (расходы по благоустройству территорий пяти СОШ: № 25, № 5, № 22, № 8 и № 7) в сумме 6 933,04 тыс. рублей и непрограммных мероприятий – 15 852,68 тыс. рублей.

На развитие инфраструктуры (капитальный ремонт, благоустройство территории, приобретение оборудования) учреждений общего образования в 2025 году было выделено из местного бюджета 3 650,80 тыс. рублей (в 2024 году – 272 781,45 тыс. рублей).

В 2025 году по подразделу 0702 было произведено расходов на 54 819,45 тыс. рублей меньше, чем в 2024 году (2 051 695,75 тыс. рублей).

В 2025 году по подразделу **0703 «Дополнительное образование детей»** были профинансированы расходы 2 муниципальных бюджетных учреждений в области дополнительного образования в сумме 235 195,79 тыс. рублей или 6,45% расходов раздела «Образование».

Расходы исполнены за счёт:

- бюджетов иных уровней на сумму 8 234,16 тыс. рублей,
- местного бюджета – 226 961,63 тыс. рублей.

Средства были направлены на реализацию двух муниципальных программ:

- 1) МП «Развитие культуры в НГО» на 2019-2026 годы на сумму 171 441,66 тыс. рублей;
- 2) МП «Развитие образования в НГО» на 2025-2029 годы на сумму 63 754,13 тыс. рублей.

На капитальный ремонт учреждений дополнительного образования в 2025 году было выделено 318,00 тыс. рублей (в 2024 году – 591,14 тыс. рублей).

В 2024 году расходы на дополнительное образование составляли 254 716,58 тыс. рублей, что на 19 520,79 тыс. рублей меньше расходов 2025 года.

Наименьшую долю расходов по разделу «Образование» составляют расходы по подразделу **0705 «Профессиональная подготовка, переподготовка и повышение**

квалификации».

В 2025 году на финансирование этого подраздела направлено 0,01% от общих произведённых расходов на образование или 454,39 тыс. рублей из средств местного бюджета.

Средства были направлены на реализацию мероприятий двух муниципальных программ:

1) МП «Развитие муниципальной службы в администрации НГО на 2023-2027 годы» на сумму 383,42 тыс. рублей;

2) МП «Противодействие коррупции в НГО на 2023-2027 годы» в сумме 70,96 тыс. рублей.

В 2024 году расходы по данному подразделу составляли 432,20 тыс. рублей, что на 22,19 тыс. рублей меньше расходов 2025 года.

По подразделу 0707 «Молодежная политика» в 2025 году финансировались мероприятия МП «Развитие образования в НГО» на 2025-2029 годы. Всего на эти цели из местного бюджета направлено 872,20 тыс. рублей или 0,02 % раздела, в том числе на выплату стипендий главы НГО – 222,20 тыс. рублей, на проведение мероприятий для детей и молодежи – 650,00 тыс. рублей.

В 2025 году расходов по этому подразделу профинансировано меньше на 794,80 тыс. рублей, чем в 2024 году (1 667,00 тыс. рублей).

По подразделу 0709 «Другие вопросы в области образования» в 2025 году направлено средств в сумме 185 407,25 тыс. рублей или 5,09% раздела, что на 115 216,25 тыс. рублей больше 2024 года (70 191,00 тыс. рублей).

Расходы исполнены за счёт:

- бюджетов иных уровней на сумму 131 370,75 тыс. рублей,

- местного бюджета – 54 036,50 тыс. рублей.

Расходы по подразделу 0709 исполнены на реализацию МП «Развитие образования в НГО» на 2025-2029 годы. Бюджетные средства были направлены:

- на функционирование двух учреждений: МКУ «Центр экономического планирования и финансирования муниципальных образовательных учреждений» - 32 607,63 тыс. рублей, МБУ «ИМЦ «Развитие» - 17 791,69 тыс. рублей,

- на организацию и обеспечение оздоровления и отдыха детей Приморского края – 26 610,75 тыс. рублей,

- на проведение программных мероприятий (конкурсы, смотры, фестивали и т.д.) – 324,44 тыс. рублей,

- на капитальный ремонт оздоровительного лагеря «Приморский» - 108 000,00 тыс. рублей.

Расходы по разделу **0800 «Культура, кинематография»** в 2025 году при плановых назначениях 640 049,36 тыс. рублей составили 638 946,78 тыс. рублей (99,83% плана), что на 180 974,34 тыс. рублей больше, чем в 2024 году. В 2024 году расходы составляли 457 972,44 тыс. рублей.

Из общей суммы исполненных расходов на «Культуру, кинематографию» - 22% (140 568,82 тыс. рублей) исполнено за счет бюджетов других уровней; 78% (498 377,96 тыс. рублей) - за счет местного бюджета.

По этому разделу финансируются 10 муниципальных учреждений (3 бюджетных, 6 автономных и 1 казенное).

Финансирование расходов по разделу «Культура, кинематография» в сравнении с 2024 годом представлено в таблице 27.

Таблица 27
тыс. рублей

Наименование показателя	Уточнённый план, решение Думы от 17.12.2025 № 644-НПА	Плановые назначения по отчету	Исполнено в 2025 г.	% исполнения	Уд. Вес	Исполнено в 2024 г.	Отклонение (гр.4-гр.7)
1	2	3	4	5	6	7	8
0800 Культура, кинематография	640 049,35	640 049,35	638 946,78	99,83	100,0	457 972,44	+180 974,34
0801 Культура	584 882,60	584 882,60	583 780,55	99,81	91,37	408 837,50	+174 943,05
МП «Развитие культуры в НГО», в том числе:	576 867,59	576 867,59	575 765,54	99,81	90,11	405 408,91	+170 356,63
Региональный проект "Семейные ценности и инфраструктура культуры"(создание модельных муниципальных библиотек)	8 247,42	8 247,42	8 247,42	100,00	1,29	0,00	+8 247,42
-бюджеты других уровней	8 000,00	8 000,00	8 000,00	100,00	1,25	0,00	+8 000,00
-местный бюджет	247,42	247,42	247,42	100,00	0,04	0,00	+247,42
Основное мероприятие «Укрепление материально-технической базы МБУК НГО», в том числе:	14 215,16	14 215,16	13 174,20	92,68	2,06	37 138,48	-23 964,28
-бюджеты других уровней	2 409,64	2 409,64	2 409,64	100,00	0,38	21904,12	-19 494,48
-местный бюджет	11 805,52	11 805,52	10 764,56	91,18	1,68	15234,36	-4 469,80
Основное мероприятие «Проведение социально-значимых культурно-массовых мероприятий»	5 560,18	5 560,18	5 560,18	100,00	0,87	3 385,62	+2 174,56
Основное мероприятие «Сохранение исторического и культурного наследия НГО»	131 930,87	131 930,87	131 930,87	100,00	20,65	1474	+130 456,87
-бюджеты других уровней	125 202,17	125 202,17	125 202,17	100,00	19,60	0	+125 202,17
-местный бюджет	6 728,70	6 728,70	6 728,70	100,00	1,05	1474	+5 254,70
Отдельные мероприятия МП «Развитие культуры в НГО», в том числе:	7 727,78	7 727,78	7 727,78	100,00	1,21	6 723,65	+1 004,13
-краевой бюджет	168,01	168,01	168,01	100,00	0,03	168,01	0,00
-местный бюджет	7 559,77	7 559,77	7 559,77	100,00	1,18	6 555,64	+1 004,13
Расходы на обеспечение деятельности муниципальных учреждений культуры	409 186,18	409 186,18	409 125,09	99,99	64,03	354 645,08	+54 480,01
Региональный проект «Культурная среда», в том числе:	0,00	0,00	0,00	-	0,00	2 042,08	-2 042,08
-бюджеты других уровней	0,00	0,00	0,00	-	0,00	2 040,82	-2 040,82
-местный бюджет	0	0	0	-	0,00	1,26	-1,26
МП «Поддержка общественных инициатив на территории НГО» на 2022-2026 годы», в том числе:	2822,77	2822,77	2822,77	100,00	0,44	0	2 822,77
Твой проект "Музейный дворик"	2822,77	2822,77	2822,77	100,00	0,44	0	+2 822,77
-краевой бюджет	2673	2673	2673	100,00	0,42	0	+2 673,00
-местный бюджет	149,77	149,77	149,77	100,00	0,02	0	+149,77

Непрограммные мероприятия	5 192,24	5 192,24	5 192,24	100,00	0,81	3 428,59	+1 763,65
Расходы на проведение мероприятий социальной направленности	960,24	960,24	960,24	100,00	0,15	950	+10,24
Временное трудоустройство несовершеннолетних граждан в возрасте от 14 до 18 лет	4 232,00	4 232,00	4 232,00	100,00	0,66	2 478,59	+1 753,41
-краевой бюджет	2 116,00	2 116,00	2 116,00	100,00	0,33	2 478,59	-362,59
-местный бюджет	2 116,00	2 116,00	2 116,00	100,00	0,33	0,00	+2 116,00
0804 Другие вопросы в области культуры, кинематографии	55 166,75	55 166,75	55 166,23	100,00	8,63	49 134,94	+6 031,29
-МП «Развитие культуры в НГО на 2019-2026 годы», в том числе:	55 166,75	55 166,75	55 166,23	100,00	8,63	49 134,94	+6 031,29
Расходы на обеспечение деятельности муниципальных учреждений культуры (хозяйственно-технический отдел ЦБ МУК)	40 493,21	40 493,21	40 493,21	100,00	6,34	35 341,16	+5 152,05
Расходы на обеспечение деятельности муниципальных учреждений (централизованные бухгалтерии)	14 673,54	14 673,54	14 673,02	100,00	2,30	13 793,78	+879,24

По подразделу 0801 «Культура» в 2025 году финансирование 10 муниципальных учреждений культуры проходило по муниципальным программам «Развитие культуры в НГО» на 2019-2026 годы, «Поддержка общественных инициатив на территории НГО» на 2022-2026 годы и непрограммным мероприятиям. Всего по подразделу произведено расходов на сумму 583 780,55 тыс. рублей. В сравнении с 2024 годом, расходы исполнены больше на 174 943,05 тыс. рублей.

Муниципальная программа «Развитие культуры в НГО» на 2019-2026 годы в 2025 году реализовывалась по шести направлениям, сумма расходов составила 575 765,53 тыс. рублей, в том числе:

по региональному проекту «Семейные ценности и инфраструктура культуры» произведены расходы на сумму 8 247,42 тыс. рублей (1,29% раздела «Культура кинематография») на создание модельных муниципальных библиотек;

по основному мероприятию «Укрепление материально-технической базы муниципальных бюджетных организаций культуры Находкинского городского округа» расходы на сумму 13 174,20 тыс. рублей (2,06% раздела «Культура кинематография») произведены на проведение капитального ремонта муниципальных учреждений и изготовление проектно-сметной документации на проведение капитального ремонта;

по основному мероприятию «Проведение социально-значимых культурно-массовых мероприятий» расходы произведены на сумму 5 560,18 тыс. рублей (0,87% раздела). Средства израсходованы на мероприятия, посвященные праздникам и знаменательным датам истории России, Приморского края и города Находки; организацию выставок и проведение городских культурно-массовых мероприятий;

по основному мероприятию «Сохранение исторического и культурного наследия НГО» профинансированы расходы в сумме 131 930,87 тыс. рублей (20,65 % раздела) на охрану, популяризацию и проведение работ по сохранению объектов культурного наследия (памятников истории и культуры), расположенных в границах Находкинского городского округа;

на отдельные мероприятия муниципальной программы «Развитие культуры в НГО» на

2019-2026 годы израсходовано 416 852,85 тыс. рублей (65,24 % раздела), в том числе на:

- мероприятия по пожарной безопасности – 735,45 тыс. рублей;
- мероприятия по профилактике терроризма и экстремизма – 4 367,32 тыс. рублей;
- обеспечение деятельности муниципальных домов культуры, прочих учреждений культуры – 241 669,24 тыс. рублей;
- обеспечение деятельности муниципальных музеев, постоянных выставок – 39 852,99 тыс. рублей;
- обеспечение деятельности муниципальной библиотечной системы – 93 408,23 тыс. рублей;
- обеспечение деятельности муниципальных театров – 34 194,62 тыс. рублей;
- комплектование книжных фондов библиотек – 2 625,0 тыс. рублей.

По муниципальной программе «Поддержка общественных инициатив на территории НГО» на 2022-2026 годы произведены расходы в сумме 2 822,77 тыс. рублей (0,44 % раздела) на реализацию проектов инициативного бюджетирования по направлению «Твой проект» (Музейный дворик).

По непрограммным направлениям деятельности расходы составили 5 192,40 тыс. рублей. Средства направлены на мероприятия по временному трудоустройству несовершеннолетних граждан в возрасте от 14 до 18 лет – 4 232,0 тыс. рублей и на проведение мероприятий социальной направленности (мероприятия для детей с ОВЗ и детей участников СВО) – 960,24 тыс. рублей.

По подразделу 0804 «Другие вопросы в области культуры, кинематографии» кассовые расходы произведены на сумму 55 166,23 тыс. рублей или 100% к годовому плану. По сравнению с 2024 годом, расходов произведено больше на 6 031,29 тыс. рублей. Были профинансированы расходы на содержание централизованной бухгалтерии учреждений культуры (14 673,02 тыс. рублей) и функционирование хозяйственно-технического отдела централизованной бухгалтерии (40 493,21 тыс. рублей).

По разделу 1000 «Социальная политика» кассовые расходы 2025 года составили 328 912,56 тыс. рублей. По сравнению с 2024 годом, расходов произведено больше на 82 379,18 тыс. рублей.

Плановые назначения в отчете на 8 654,21 тыс. рублей больше, чем аналогичные показатели в решении Думы НГО о бюджете на 2025 год от 17.12.2025 № 644-НПА.

Расходы по разделу «Социальная политика» составили 3,60% в общей сумме произведенных расходов за 2025 год.

Расходы исполнены за счёт:

- средств вышестоящих бюджетов – 290 378,13 тыс. рублей (88,28%);
- собственных средств – 38 534,43 тыс. рублей (11,72%).

Финансирование расходов по разделу «Социальная политика» в сравнении с 2024 годом представлено в таблице 28.

Таблица 28
тыс. рублей

Наименование показателя	Уточнённый план, решение Думы от 17.12.2025 №644-НПА	Плановые назначения по отчету	Исполнено в 2025 г.	% исполнения	Уд. вес	Исполнено в 2024 г.	Отклонение (гр.4-гр.7)
1	2	3	4	5	6	7	8
1000 Социальная политика	320 417,09	329 071,30	328 912,56	102,65	100,0	246 533,38	+82 379,18
1001 Пенсионное обеспечение	24 922,86	24 922,86	24 922,86	100,00	7,58	24 178,91	+743,95

Непрограммные мероприятия (доплаты к пенсиям муниципальных служащих)	24 922,86	24 922,86	24 922,86	100,00	7,58	24 178,91	+743,95
1003 Социальное обеспечение населения	62 671,87	90 396,05	90 281,06	144,05	27,45	35 126,91	+55 154,15
МП «Развитие образования в НГО» на 2025-2029 годы (краевой бюджет)	18 505,00	18 505,00	18 505,00	100,00	5,63	19 992,40	-1 487,40
Непрограммные мероприятия	44 166,87	71 891,05	71 776,06	162,51	21,82	15 134,51	+56 641,55
- краевой бюджет	43 633,02	71 550,10	71 490,10	163,84	21,74	391,73	+71 098,37
- местный бюджет	533,85	340,95	285,96	53,57	0,09	14 742,78	-14 456,82
1004 Охрана семьи и детства	215 538,70	196 788,72	196 744,97	91,28	59,82	168 738,22	+28 006,75
МП «Развитие образования в НГО» на 2025-2029 годы (краевой бюджет)	41 320,09	22 570,11	22 570,11	54,62	6,86	25 198,55	-2 628,44
МП «Обеспечение доступным жильем жителей НГО на 2015-2017гг. и на период до 2025г.», в том числе:	48 628,42	48 628,42	48 588,92	99,92	14,77	43 275,26	+5 313,66
-бюджеты других уровней	37 787,43	37 787,43	37 767,68	99,95	11,48	30 965,82	+6 801,86
-местный бюджет	10 840,99	10 840,99	10 821,24	99,82	3,29	12 309,44	-1 488,20
Непрограммные мероприятия:	125 590,19	125 590,19	125 585,94	100,00	38,18	100 264,41	+25 321,53
обеспечение детей сирот и детей, оставшихся без попечения родителей, жилыми помещениями (за счет средств вышестоящих бюджетов)	63 483,66	63 483,66	63 483,66	100,00	19,30	52 250,70	+11 232,96
осуществление гос. полномочий по социальной поддержке детей, оставшихся без попечения родителей, и лиц, принявших на воспитание в семью детей без попечения родителей (за счет средств вышестоящих бюджетов)	62 106,53	62 106,53	62 102,28	99,99	18,88	48 013,71	+14 088,57
1006 Другие вопросы в области социальной политики	17 283,66	16 963,67	16 963,67	98,15	5,16	18 489,34	-1 525,67
МП «Поддержка социально ориентированных некоммерческих организаций НГО»	2 119,99	1 800,00	1 800,00	84,91	0,55	3 625,52	-1 825,52
Муниципальная программа "Развитие муниципальной службы в администрации Находкинского городского округа на 2023-2027 годы"	61,88	61,88	61,88	100,00	0,02	0,00	+61,88
Непрограммные мероприятия	15 101,79	15 101,79	15 101,79	100,00	4,59	14863,82	+237,97
- краевой бюджет	14459,3	14459,3	14459,3	100,00	4,40	14205,86	+253,44
- местный бюджет	642,49	642,49	642,49	100,00	0,20	657,96	-15,47

Бюджетные средства по **разделу 1000 «Социальная политика»** были направлены на финансирование непрограммных мероприятий в размере 237 386,65 тыс. рублей, в том числе:

- доплата к пенсиям муниципальных служащих – 24 922,86 тыс. рублей;
- на проезд обучающихся в КГБОУ «Находкинская специальная (коррекционная) общеобразовательная школа», чьи родители (законные представители) являются

участниками СВО – 5,71 тыс. рублей;

- единовременная материальная помощи членам семей лиц, погибших (умерших) в результате участия в СВО – 45 000,00 тыс. рублей;

- выплаты почетным жителям города – 2 028,00 тыс. рублей;

- компенсация расходов, связанных с целевой подготовкой кадров – 191,31 тыс. рублей;
- материальное стимулирование лиц, проходящих целевое обучение на педагогических специальностях в образовательных организациях среднего профессионального и высшего образования по договорам о целевом обучении – 38,00 тыс. рублей;

- на компенсацию расходов на приобретение твёрдого топлива участникам боевых действий либо членам их семей за счет средств резервного фонда администрации НГО – 1 127,08 тыс. рублей;

- на оказание материальной помощи отдельным категориям граждан, заключившим контракт военнотружашего в связи с проведением специальной военной операции - 23 100,00 тыс. рублей;

- возмещение расходов по погребению умерших, не подлежащих обязательному социальному страхованию – 285,96 тыс. рублей;

- обеспечение детей сирот и детей, оставшихся без попечения родителей, жилыми помещениями – 63 483,66 тыс. рублей;

- осуществление государственных полномочий по социальной поддержке детей, оставшихся без попечения родителей, и лиц, принявших на воспитание в семью детей без попечения родителей – 62 102,28 тыс. рублей;

- государственных полномочий по опеке и попечительству в отношении несовершеннолетних – 15 101,79 тыс. рублей;

и четырех муниципальных программ:

1) МП «Развитие образования в НГО» на 2025-2029 годы в сумме 41 075,11 тыс. рублей за счет краевого бюджета на социальную поддержку педагогическим работникам муниципальных образовательных организаций в рамках нацпроекта «Образование» (18 505,00 тыс. рублей) и компенсацию части родительской платы за содержание ребенка в МОУ, реализующих программу дошкольного образования (22 570,11 тыс. рублей);

2) МП «Обеспечение доступным жильем жителей НГО» в сумме 48 588,92 тыс. рублей на подпрограмму «Обеспечение жильем молодых семей НГО» (42 516,82 тыс. рублей) и отдельное мероприятие программы «предоставление многодетным семьям единовременной денежной выплаты взамен предоставления им земельного участка в собственность бесплатно» (6 072,10 тыс. рублей);

3) МП «Поддержка социально ориентированных некоммерческих организаций НГО» на 2018-2020 годы и на период до 2025 года (мероприятия программы) в сумме 1 800,00 тыс. рублей;

4) МП «Развитие муниципальной службы в администрации Находкинского городского округа на 2023-2027 годы» - 61,88 тыс. рублей на диспансеризацию муниципальных служащих.

Расходы по разделу 1100 «Физическая культура и спорт» расходы составили 498 919,59 тыс. рублей (100% плановых назначений). В сравнении с 2024 годом расходы по разделу увеличились на 84 051,87 тыс. рублей.

Расходы по разделу «Физическая культура и спорт» исполнены за счёт:

- средств вышестоящих бюджетов – 208 991,62 тыс. рублей (41,89%);

- собственных средств – 289 927,97 тыс. рублей (58,11%).

Финансирование расходов по разделу «Физическая культура и спорт» в сравнении с 2024 годом представлено в таблице 29.

Таблица 29
тыс. рублей

Наименование показателя	Уточнённый план, решение Думы от 17.12.2025 № 644-НПА	Плановые назначения по отчету	Исполнено в 2025 году	% испол- нения	Уд. вес	Исполнено в 2024 году	Отклоне- ния (гр.4-гр.7)
1	2	3	4	5	6	7	8
1100 «Физическая культура и спорт»	414 894,73	498 919,59	498 919,59	100	100,00	414 867,72	+84 051,87
<i>1101 «Физическая культура»</i>	<i>32 426,67</i>	<i>32 426,67</i>	<i>32 426,67</i>	<i>100</i>	<i>6,50</i>	<i>15 970,83</i>	<i>+16 455,84</i>
МП «Развитие физической культуры и массового спорта в НГО» на 2021-2025гг, в том числе:	32 426,67	32 426,67	32 426,67	100	6,50	15 970,83	+16 455,84
- финансирование МАУ «Физкультура и здоровье»	32 426,67	32 426,67	32 426,67	100	6,50	14 901,83	+17 524,84
- проведение городских физкультурных и спортивных мероприятий	0,00	0,00	0,00	100	0,00	650,00	-650,00
Комплекс процессных мероприятий «Развитие спортивной инфраструктуры»	0,00	0,00	0,00	100	0,00	419,00	-419,00
<i>1102 «Массовый спорт»</i>	<i>450 958,00</i>	<i>450 958,00</i>	<i>450 958,00</i>	<i>100</i>	<i>90,39</i>	<i>386 724,74</i>	<i>+64 233,26</i>
МП «Развитие физической культуры, школьного спорта и массового спорта в НГО»	450 958,00	450 958,00	450 958,00	100	90,39	382 921,43	+68 036,57
- обеспечение деятельности муниципальных учреждений	223 967,55	223 967,55	223 967,55	100	44,89	155 473,24	+68 494,31
- спортивная подготовка в соответствии с требованиями федеральных стандартов, в том числе:	0,00	0,00	0,00	0,00	0,00	3 384,06	-3 384,06
-бюджеты других уровней	0,00	0,00	0,00	0,00	0,00	3 282,54	-3 282,54
-местный бюджет	0,00	0,00	0,00	0,00	0,00	101,52	-101,52
- организации физкультурно-спортивной работы по месту жительства	94,92	94,92	94,92	100	0,02	207,56	-112,64
-бюджеты других уровней	92,07	92,07	92,07	100	0,02	201,33	-109,26
-местный бюджет	2,85	2,85	2,85	100	0,00	6,23	-3,38
- расходы на приобретение и поставку спортивного инвентаря, спортивного оборудования и иного имущества для развития массового спорта	25 077,10	25 077,10	25 077,10	100	5,03	795,50	+24 281,60
-бюджеты других уровней	21 154,00	21 154,00	21 154,00	100	4,24	771,64	+20 382,36
-местный бюджет	3 923,10	3 923,10	3 923,10	100	0,79	23,87	+3 899,23
- комплекс процессных мероприятий «Развитие спортивной инфраструктуры», в том числе:	201 798,82	201 798,82	201 798,82	100	40,45	223 061,07	-21 262,25
-реконструкция трибун стадиона «Водник», в том числе:	4 535,65	4 535,65	4 535,65	100	0,91	49 323,95	-44 788,30
-краевой бюджет	0,00	0,00	0,00	0,00	0,00	40 104,69	-40 104,69
-местный бюджет	4 535,65	4 535,65	4 535,65	100	0,91	9 219,26	-4 683,61

-работы по благоустройству легкоатлетического манежа стадиона «Водник»	6 332,40	6 332,40	6 332,40	100	1,27	520,16	+5 812,24
- разработка и экспертиза ПСД	849,17	849,17	849,17	100	0,17	374,38	+474,79
-работы по техническому обследованию трибун стадиона «Водник»	0,00	0,00	0,00	0,00	0,00	160,00	-160,00
-строительство физкультурно-оздоровительного комплекса в г. Находка	190 081,60	190 081,60	190 081,60	100	38,10	156 682,59	+33 399,01
-бюджеты других уровней	184 620,33	184 620,33	184 620,33	100	37,00	136 600,00	+48 020,33
-местный бюджет	5 461,27	5 461,27	5 461,27	100	1,09	20 082,59	-14 621,32
-капитальный ремонт приточно-вытяжной вентиляции МАУ ДО СШ «Приморец»	0,00	0,00	0,00	0,00	0,00	16 000,00	-16 000,00
-бюджеты других уровней	0,00	0,00	0,00	0,00	0,00	15 520,00	-15 520,00
-местный бюджет	0,00	0,00	0,00	0,00	0,00	480,00	-480,00
Непрограммные мероприятия	19,61	19,61	19,61	100	0,00	3 803,31	-3 783,70
мероприятия по предупреждению возникновения чрезвычайных ситуаций на территории НГО	0,00	0,00	0,00	0,00	0,00	773,31	-773,31
- консультационные услуги	19,61	19,61	19,61	0,00	0,00	0,00	+19,61
- расходы на реализацию проектов инициативного бюджетирования по направлению «Твой проект», в том числе:	0,00	0,00	0,00	0,00	0,00	3 030,00	-3 030,00
-бюджеты других уровней	0,00	0,00	0,00	0,00	0,00	2 999,70	-2 999,70
-местный бюджет	0,00	0,00	0,00	0,00	0,00	30,30	-30,30
1103 «Спорт высших достижений»	3 221,88	3 221,88	3 221,88	100	0,65	249,96	+2 971,92
МП «Развитие физической культуры, школьного спорта и массового спорта в НГО»	3 221,88	3 221,88	3 221,88	100	0,65	249,96	+2 971,92
- подготовка спортивного резерва по нац. проекту «Демография», в том числе:	0,00	0,00	0,00	0,00	0,00	249,96	-249,96
-бюджеты других уровней	0,00	0,00	0,00	0,00	0,00	242,46	-242,46
-местный бюджет	0,00	0,00	0,00	0,00	0,00	7,50	-7,50
- региональный проект «Развитие спорта высших достижений», в том числе за счет:	246,82	246,82	246,82	100	0,05	0,00	+246,82
-бюджеты других уровней	239,42	239,42	239,42	100	0,05	0,00	+239,42
-местный бюджет	7,40	7,40	7,40	100	0,00	0,00	+7,40
-спортивная подготовка в мун.учреждениях в соответствии с требованиями федеральных стандартов спортивной подготовки, в том числе за счет:	2 975,06	2 975,06	2 975,06	100	0,60	0,00	+2 975,06
-бюджеты других уровней	2 885,80	2 885,80	2 885,80	100	0,58	0,00	+2 885,80
-местный бюджет	89,26	89,26	89,26	100	0,02	0,00	+89,26

1105 «Другие вопросы в области физической культуры и спорта»	12 313,04	12 313,04	12 313,04	100	2,47	11 922,19	+390,85
МП «Развитие физической культуры, школьного спорта и массового спорта в НГО»	12 313,04	12 313,04	12 313,04	100	2,47	11 922,19	+390,85
- обеспечение МКУ «ЦОДУ сферы ФК и С» НГО	12 313,04	12 313,04	12 313,04	100	2,47	11 922,19	+390,85

По подразделу **1101 «Физическая культура»** расходы в 2025 году производились по муниципальной программе «Развитие физической культуры, школьного спорта и массового спорта в НГО» на 2021-2025 годы в сумме 32 426,67 тыс. рублей. Бюджетные средства были направлены на финансирование деятельности МАУ «Физкультура и здоровье». В сравнении с 2024 годом расходы увеличены на 17 524,84 тыс. рублей в связи с закреплением за учреждением физкультурно-оздоровительного комплекса по ул. Дальней, 28 (ФОК) и увеличением расходов на его функционирование и дополнительное оснащение.

По подразделу **1102 «Массовый спорт»** в 2025 году профинансированы расходы в сумме 450 958,00 тыс. рублей (90,39 % расходов раздела) с увеличением по сравнению с 2024 годом на 64 233,26 тыс. рублей.

Расходы исполнены за счет:

- средств вышестоящих бюджетов – 199 479,90 тыс. рублей;
- собственных средств – 187 244,84 тыс. рублей.

Средства были направлены на финансирование мероприятий МП «Развитие физической культуры, школьного спорта и массового спорта в НГО» на 2021-2025 годы в сумме 450 938,39 тыс. рублей:

обеспечение деятельности муниципальных учреждений в области физической культуры и спорта – 222 075,94 тыс. рублей;

организацию физкультурно-спортивной работы по месту жительства – 94,92 тыс. рублей;

приобретение спортивного инвентаря, спортивного оборудования и иного имущества для развития массового спорта – 25 077,09 тыс. рублей;

на мероприятия по пожарной безопасности учреждений в области физической культуры и спорта – 401,1 тыс. рублей;

на мероприятия по профилактике терроризма и экстремизма в учреждениях физической культуры и спорта – 901,64 тыс. рублей;

на мероприятие по диспансеризации в области физической культуры и спорта – 588,88 тыс. рублей;

на развитие спортивной инфраструктуры – 201 798,82 тыс. рублей: благоустройство легкоатлетического манежа и реконструкцию трибун стадиона «Водник» - 10 868,05 тыс. рублей, разработка и экспертизу ПСД на строительство хоккейной коробки по ул. Верхне-Морская, 108 в г. Находка – 825,17 тыс. рублей, на завершение работ по строительству ФОК – 190 081,61 тыс. рублей,

Непрограммные мероприятия профинансированы в сумме 19,61 тыс. рублей на Консультационные услуги по объекту «Строительство ФОК в г. Находке».

По подразделу **1103 «Спорт высших достижений»** в 2025 году произведены расходы по региональному проекту «Развитие спорта высших достижений» в размере 246,82 тыс. рублей на закупку спортивного инвентаря и оборудования детским спортивным школам и на приобретение спортивной формы для МАУ ДО СШ «Океан») в размере 2 975,06 тыс. рублей. .

Расходы по подразделу **1105 «Другие вопросы в области физической культуры и спорта»** составили 12 313,04 тыс. рублей, что больше чем в 2024 году на 390,85 тыс. рублей.

Бюджетные средства направлены на функционирование МКУ «Центр по обеспечению деятельности учреждений сферы физической культуры и спорта».

Справочно:

**Распределение расходов социально-культурной сферы НГО
за последние пять лет**

Таблица 30
тыс. рублей

Раздел	2021г.	2022 г.	2023г.	2024г.	2025г.
Образование	2 484 234,87	3 034 018,45	3 029 354,57	3 628 228,75	3 645 917,91
<i>Отклонения с предыдущим годом</i>	-	+549 783,58	-4 663,88	+598 874,18	+17 689,16
Культура, кинематография	298 451,43	385 458,30	422 128,90	457 972,44	638 946,78
<i>Отклонения с предыдущим годом</i>	-	+87 006,87	+36 670,60	+35 843,54	+180 974,34
Социальная политика	173 671,01	219 733,06	194 369,43	246 533,38	328 912,55
<i>Отклонения с предыдущим годом</i>	-	+46 062,05	-25 363,63	+52 163,95	+82 379,17
Физическая культура и спорт	158 861,25	388 602,61	430 870,96	414 867,72	498 919,59
<i>Отклонения с предыдущим годом</i>	-	+229 741,36	+42 268,35	-16 003,24	+84 051,87
Всего расходов СКС за год	3 115 218,56	4 027 812,42	4 076 723,86	4 747 602,29	5 112 696,83
Отклонения с предыдущим годом	-	+912 593,86	+48 911,44	+670 878,43	+365 094,54
Доля (%) в общей сумме расходов	66,09	65,89	61,77	64,62	55,90

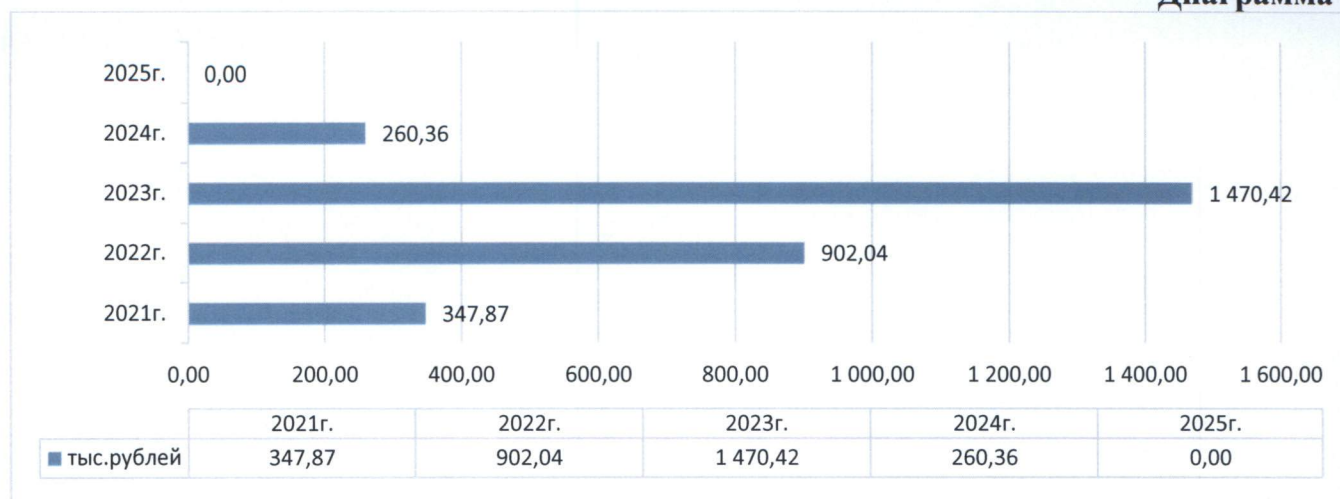
Согласно проведенного анализа исполнения расходов на социально-культурную сферу Находкинского городского округа за последние 5 лет, финансирование увеличилось по всем разделам на 1 997 478,27 тыс. рублей или 64,12% к 2021 году.

В 2025 году по разделу 1200 «Средства массовой информации» (подразделу 1202 «Периодическая печать и издательства») были произведены расходы на обеспечение деятельности муниципального бюджетного учреждения «Редакция газеты «Находкинский рабочий» в сумме 25 176,98 тыс. рублей (100% плана).

Расходы по разделу 1300 «Обслуживание государственного и муниципального долга» в 2025 году не производились.

*Справочно: Расходы бюджета Находкинского городского округа, направленные на выплату процентов за пользование заемными средствами за последние пять лет представлены на диаграмме 6.

Диаграмма 6



IV. Исполнение расходов местного бюджета за 2025 год в рамках муниципальных программ

Бюджет Находкинского городского округа по расходам в 2025 году, согласно решения Думы НГО от 17.12.2025 № 644-НПА, на 85,61% (8 177 031,02 тыс. рублей) сформирован в структуре муниципальных программ. Плановые назначения по отчету составили 8 102 904,30 тыс. рублей, что на 74 340,24 тыс. рублей меньше аналогичных показателей в решении Думы НГО от 17.12.2025 № 644-НПА.

Расходы по муниципальным программам, подлежащим финансированию из бюджета Находкинского городского округа в 2025 году (таблица 31), представлены в форме 0503360 отчета об исполнении бюджета НГО за 2025 год.

Объём исполненных расходов по муниципальным программам составил 7 823 985,44 тыс. рублей или 85,55% всех произведённых расходов за 2025 год.

Таблица 31
тыс. рублей

№ п/п	Наименование муниципальной программы (подпрограммы)	Целевая статья	Решение Думы от 17.12.2025 №644-НПА	Плановые назначения по отчету	Исполнено в 2025 году	% исполнения	Отклонения (+/-), (гр.4-гр.6)
1	2	3	4	5	6	7	8
1	«Информатизация администрации НГО» на 2024-2030 годы	0100000000	10 017,32	10 017,32	10 017,28	100,00	+0,04
1.1.	<i>Комплексы процессных мероприятий</i>	0190000000	10 017,32	10 017,32	10 017,28	100,00	+0,04
2	«Развитие культуры в НГО» на 2019-2026 годы	0200000000	803 479,43	803 479,43	802 373,43	99,86	+1 106,00
2.1.	<i>Региональные проекты, входящие в состав национальных проектов</i>	0270000000	16 736,25	16 736,25	16 736,25	100,00	0,00
2.2.	<i>Комплексы процессных мероприятий</i>	0290000000	786 743,18	786 743,18	785 637,18	99,86	+1 106,00
3	«Поддержка социально ориентированных некоммерческих организаций НГО» на 2018-2020 годы и на период до 2025 года	0300000000	2 119,99	1 800,00	1 800,00	84,91	+319,99
3.1.	<i>Комплексы процессных мероприятий</i>	0390000000	2 119,99	1 800,00	1 800,00	84,91	+319,99

4	«Развитие образования в НГО на 2025-2029 годы»	0500000000	3 507 590,29	3 488 842,54	3 481 133,37	99,25	+26 456,92
4.1.	Комплекс процессных мероприятий «Развитие системы дошкольного образования»	0510000000	1 151 566,49	1 146 860,92	1 146 294,26	99,54	+5 272,23
4.2.	Комплекс процессных мероприятий «Развитие системы общего образования»	0520000000	1 681 290,90	1 685 998,70	1 685 970,94	100,28	-4 680,04
4.3.	Комплекс процессных мероприятий «Развитие системы дополнительного образования»	0530000000	58 885,46	58 885,46	58 880,08	99,99	+5,38
4.4.	Комплекс процессных мероприятий «Развитие и поддержка педагогических кадров в НГО»	0540000000	324,44	324,44	324,44	100,00	0,00
4.5.	Комплекс процессных мероприятий «Комплексные меры по реализации молодежной политики на территории НГО»	0550000000	872,20	872,20	872,20	100,00	0,00
4.6.	Региональные проекты, входящие в состав национальных проектов	0570000000	102 188,33	102 188,33	102 187,25	100,00	+1,08
4.7.	Комплексы процессных мероприятий	0590000000	512 462,47	493 712,49	486 604,20	94,95	+25 858,27
5	«Осуществление дорожной деятельности в отношении автомобильных дорог общего пользования местного значения НГО» на 2018-2023 годы	0600000000	266 886,77	266 886,77	265 849,95	99,61	+1 036,82
5.1.	Комплексы процессных мероприятий	0690000000	266 886,77	266 886,77	265 849,95	99,61	+1 036,82
6	«Обеспечение доступным жильем жителей НГО на 2015-2017 годы и на период до 2025 года»	0700000000	672 626,81	672 626,81	670 088,11	99,62	+2 538,70
6.1.	Комплексы процессных мероприятий	0790000000	672 626,81	672 626,81	670 088,11	99,62	+2 538,70
7	«Развитие жилищно-коммунального хозяйства и создание комфортной среды обитания населения в НГО» на 2021-2025 годы	0800000000	1 497 735,96	1 442 660,67	1 211 469,89	80,89	+286 266,07
7.1.	Региональные проекты, входящие в состав национальных проектов	0870000000	103 937,32	103 937,31	99 614,48	95,84	+4 322,84
7.2.	Комплексы процессных мероприятий	0890000000	1 393 798,64	1 338 723,36	1 111 855,41	79,77	+281 943,23
8	«Защита населения и территории НГО от чрезвычайных ситуаций на 2021-2025 годы»	0900000000	154 249,25	154 249,25	154 151,19	99,94	+98,06
8.1.	Комплексы процессных мероприятий	0990000000	154 249,25	154 249,25	154 151,19	99,94	+98,06

9	«Развитие физической культуры и спорта в НГО» на 2021-2025 годы	1000000000	498 899,98	498 899,98	498 899,98	100,00	0,00
9.1.	<i>Региональные проекты, не входящие в состав национальных проектов</i>	1080000000	246,82	246,82	246,82	100,00	0,00
9.2.	<i>Комплексы процессных мероприятий</i>	1090000000	498 653,16	498 653,16	498 653,16	100,00	0,00
10	«Развитие туризма в НГО на 2018-2020 годы и на период до 2025 года»	1100000000	181 463,60	181 463,60	181 463,60	100,00	0,00
10.1.	<i>Комплексы процессных мероприятий</i>	1190000000	181 463,60	181 463,60	181 463,60	100,00	0,00
11	«Развитие малого и среднего предпринимательства на территории НГО» на 2021-2023 годы и на период до 2025 года	1300000000	2 100,00	2 100,00	2 100,00	100,00	0,00
11.1.	<i>Комплексы процессных мероприятий</i>	1390000000	2 100,00	2 100,00	2 100,00	100,00	0,00
12	«Развитие муниципальной службы в администрации НГО на 2023-2027 годы»	1600000000	2 234,21	2 234,21	2 234,21	100,00	0,00
12.1.	<i>Комплексы процессных мероприятий</i>	1690000000	2 234,21	2 234,21	2 234,21	100,00	0,00
13	«Противодействие коррупции в НГО на 2023-2027 годы»	1900000000	105,96	105,96	105,96	100,00	0,00
13.1.	<i>Комплексы процессных мероприятий</i>	1990000000	105,96	105,96	105,96	100,00	0,00
14	«Управление муниципальными финансами НГО на 2022-2026 годы»	2000000000	37 665,83	37 665,83	37 162,22	98,66	+503,61
14.1.	<i>Комплексы процессных мероприятий</i>	2090000000	37 665,83	37 665,83	37 162,22	98,66	+503,61
15	«Формирование современной городской среды НГО» на 2018-2030 годы	2100000000	236 578,77	236 578,77	201 857,66	85,32	+34 721,11
15.1.	<i>Комплекс процессных мероприятий «Развитие сферы ритуальных услуг на территории Приморского края»</i>	2110000000	9 158,28	9 158,28	9 158,28	100,00	0,00
15.2.	<i>Региональные проекты, входящие в состав национальных проектов</i>	2170000000	208 467,51	208 467,51	173 746,40	83,34	+34 721,11
15.3.	<i>Региональные проекты, не входящие в состав национальных проектов</i>	2180000000	1 030,93	1 030,93	1 030,93	100,00	0,00
15.4.	<i>Комплексы процессных мероприятий</i>	2190000000	17 922,05	17 922,05	17 922,05	100,00	0,00
16	«Переселение граждан из аварийного жилищного фонда Находкинского городского округа на 2025-2030 годы»	2200000000	79 584,29	79 584,29	79 584,29	100,00	0,00

16.1.	Региональные проекты, входящие в состав национальных проектов	227000000	79 470,29	79 470,29	79 470,29	100,00	0,00
16.2.	Комплексы процессных мероприятий	229000000	114,00	114,00	114,00	100,00	0,00
17	«Благоустройство территорий НГО на 2021-2024 годы»	2500000000	52 051,35	52 051,35	52 051,35	100,00	0,00
17.1.	Комплексы процессных мероприятий	2590000000	52 051,35	52 051,35	52 051,35	100,00	0,00
18	«Поддержка общественных инициатив на территории НГО» на 2022-2026 годы	2800000000	37 263,22	37 066,01	37 064,27	99,47	+198,95
18.1.	Ведомственные проекты	2860000000	18 187,58	18 015,37	18 013,63	99,04	+173,95
18.2.	Комплексы процессных мероприятий	2890000000	19 075,64	19 050,64	19 050,64	99,87	+25,00
19	«Создание условий для предоставления транспортных услуг населению и организация транспортного обслуживания населения на территории НГО на 2023-2024 годы»	3000000000	134 591,51	134 591,51	134 578,68	99,99	+12,83
19.1.	Ведомственные проекты	3060000000	102 336,03	102 336,03	102 323,20	99,99	+12,83
19.2.	Комплексы процессных мероприятий	3090000000	32 255,48	32 255,48	32 255,48	100,00	0,00
	Итого расходов по МП		8 177 244,54	8 102 904,30	7 823 985,44	95,68	+353 259,10
	Непрограммные мероприятия		1 375 031,02	1 373 200,13	1 321 388,45	96,10	+53 642,57
	Всего расходов:		9 552 275,56	9 476 104,43	9 145 373,89	95,74	+406 901,67

Согласно первоначального бюджета, утверждённого решением Думы НГО от 18.12.2025 № 426-НПА, было предусмотрено 6 528 185,66 тыс. рублей или 86,5% от общего объема запланированных расходов на финансирование 11 (одиннадцати) муниципальных программ.

В течении 2025 года было добавлено финансирование еще на 8 муниципальных программ. Согласно представленного отчета в 2025 году профинансировано 19 (девятнадцать) муниципальных программ.

С учётом внесённых в течении 2025 года изменений, плановые назначения на финансирование 19 муниципальных программ по решению Думы НГО от 17.12.2025 №644-НПА составили 8 177 244,54 тыс. рублей (85,61%). Плановые назначения в представленном отчете не соответствуют назначениям по решению Думы НГО от 17.12.2025 №644-НПА на 74 340,24 тыс. рублей. Уменьшены назначения 4 (четырёх) муниципальных программ: «Поддержка социально ориентированных некоммерческих организаций НГО» на 2018-2020 годы и на период до 2025 года на 319,99 тыс. рублей, «Развитие образования в НГО на 2020-2024 годы» на 18 747,75 тыс. рублей, «Развитие жилищно-коммунального хозяйства и создание комфортной среды обитания населения в НГО» на 2021-2025 годы на 55 075,28 тыс. рублей и «Поддержка общественных инициатив на территории НГО» на 2022-2026 годы на 197,21 тыс. рублей.

Кассовое исполнение муниципальных программ за 2025 год составило 7 823 985,44 тыс. рублей или 95,68% к утверждённым годовым назначениям по решению

Думы НГО от 17.12.2025 №644-НПА. План не выполнен на 353 259,10 тыс. рублей. Средства, выделенные на исполнение муниципальных программ в 2025 году, составляют 85,55 % всех исполненных расходов бюджета.

На низком уровне (80,89%) профинансирована муниципальная программа «Развитие жилищно-коммунального хозяйства и создание комфортной среды обитания населения в НГО» на 2021-2025 годы. Не исполнено плановых назначений в размере 2869 266,07 тыс. рублей.

В процессе проведения экспертно-аналитического мероприятия Контрольно-счетная палата Находкинского городского округа провела мониторинг утвержденных муниципальных программ, действующих на территории Находкинского городского округа в 2025 году. В результате было выявлено, что не все программы соответствуют утвержденным плановым показателям, отраженным в паспортах программ по годам и в плановых назначениях бюджета 2025 года.

Анализ плановых показателей по ресурсному обеспечению муниципальных программ (из паспортов программ) на 2025 год и плановых назначений на финансирование программ на 2025 год, согласно решения Думы НГО от 17.12.2025 № 644-НПА, представлен в таблице 32.

Таблица 32
тыс. рублей

КБК	Наименование муниципальных программ, запланированных к финансированию в 2025 году	Объемы финансирования на 2025 год		Отклонение (+;-) (гр.4-гр.3)	Примечание (последнее изменение МП-постанов-ление адм. НГО, размещение)
		в соответствии с паспортом утвержденной программы	плановые назначения бюджета		
1	2	3	4	5	6
0100000000	«Информатизация администрации НГО» на 2024-2030 годы	10 017,32	10 017,32	0,00	
0200000000	«Развитие культуры в НГО» на 2019-2026 годы	803 479,43	803 479,43	0,00	
0300000000	«Поддержка социально ориентированных некоммерческих организаций НГО» на 2018-2020 годы и на период до 2025 года	1 800,00	2 119,99	+319,99	ресурсное обеспечение не соответствует решению от 17.12.2025 №644-НПА
0500000000	«Развитие образования в НГО на 2025-2029 годы»	3 168 152,75	3 507 590,29	+339 437,54	ресурсное обеспечение не соответствует решению от 17.12.2025 №644-НПА
0600000000	«Осуществление дорожной деятельности в отношении автомобильных дорог общего пользования местного значения НГО» на 2018-2025 годы	266 886,77	266 886,77	0,00	
0700000000	«Обеспечение доступным жильем жителей НГО на 2015-2017 годы и на период до 2025 года»	672 626,81	672 626,81	0,00	
0800000000	«Развитие жилищно-коммунального хозяйства и создание комфортной городской среды на территории НГО» на 2021-2025 годы	1 497 735,96	1 497 735,96	0,00	

0900000000	«Защита населения и территории НГО от чрезвычайных ситуаций на 2021-2025 годы»	136 506,39	154 249,25	+17 742,86	ресурсное обеспечение не соответствует решению от 17.12.2025 №644-НПА
1000000000	«Развитие физической культуры, школьного спорта и массового спорта в НГО» на 2021-2025 годы	498 899,98	498 899,98	0,00	
1100000000	«Развитие туризма в НГО» на 2018-2020 годы и на период до 2025 года	181 463,60	181 463,60	0,00	
1300000000	«Развитие малого и среднего предпринимательства на территории НГО» на 2021-2023 годы и на период до 2025 года	2 100,00	2 100,00	0,00	
1600000000	«Развитие муниципальной службы в администрации НГО на 2023-2027 годы»	2 234,21	2 234,21	0,00	
1900000000	«Противодействие коррупции в НГО на 2023-2027 годы»	105,96	105,96	0,00	
2000000000	«Управление муниципальными финансами НГО на 2022-2026 годы»	36 439,48	37 665,83	+1 226,35	ресурсное обеспечение не соответствует решению от 17.12.2025 №644-НПА
2100000000	«Формирование современной городской среды НГО» на 2018-2030 годы	236 407,22	236 578,77	+171,55	ресурсное обеспечение не соответствует решению от 17.12.2025 №644-НПА
2200000000	«Переселение граждан из аварийного жилищного фонда Находкинского городского округа на 2025-2030 годы»	79 584,29	79 584,29	0,00	
2500000000	«Благоустройство территорий НГО на 2021-2026 годы»	50 561,04	52 051,35	+1 490,31	ресурсное обеспечение не соответствует решению от 17.12.2025 №644-НПА
2800000000	«Поддержка общественных инициатив на территории НГО» на 2022-2026 годы	38 900,85	37 263,22	-1 637,63	ресурсное обеспечение не соответствует решению от 17.12.2025 №644-НПА
3000000000	Создание условий для предоставления транспортных услуг населению и организация транспортного обслуживания населения на территории НГО на 2023-2027 годы	134 591,51	134 591,51	0,00	на сайте АНГО нет актуальной МП (в ред. от 11.03.2026 №447)
Всего расходов:		7 818 493,57	8 177 244,54	+358 750,97	

Проведенный мониторинг муниципальных программ показывает, что из 19 муниципальных программ, действующих на территории Находкинского городского округа в 2025 году, плановые назначения соответствуют прогнозным показателям по 12 программам. По 7 программам показатели ресурсного обеспечения на 2025 год не соответствуют плановым назначениям, утвержденным решением Думы НГО от 17.12.2025

№ 644-НПА. По одной муниципальной программе на сайте администрации НГО отсутствует актуальная редакция.

Согласно п.2 ст. 179 Бюджетного Кодекса РФ (муниципальные программы подлежат приведению в соответствие с решением о бюджете не позднее 1 апреля текущего финансового года), п. 5.5. постановления администрации Находкинского городского округа от 30.10.2017 № 1517 «Об утверждении Порядка принятия решений о разработке муниципальных программ, их формирования, реализации и оценки эффективности в Находкинском городском округе» (в редакции от 12.02.2026 N 247) (далее – постановление № 1517) муниципальные программы подлежат приведению в соответствие с решением о бюджете не позднее трех месяцев со дня вступления его в силу. Последнее изменение в бюджет 2025 года (решение Думы НГО от 17.12.2025 № 644-НПА) вступило в силу 19.12.2025 г. Соответственно, до 19.03.2026 года разработчикам программ необходимо было актуализировать муниципальные программы и, в соответствии с п.6.1.1 постановления №1517, разместить актуальные редакции в сети Интернет на официальном сайте Находкинского городского округа в разделе «Муниципальные программы».

В связи с этим, Контрольно-счетная палата Находкинского городского округа рекомендует разработчикам (ответственным исполнителям) муниципальных программ привести программы в соответствие с решением Думы НГО от 17.12.2025 № 644-НПА, постановлением администрации Находкинского городского округа от 30.10.2017 № 1517 и разместить актуальную информацию на сайте администрации Находкинского городского округа.

Исполнение муниципальных программ в 2025 году (поквартальное с нарастающим итогом) представлено в таблице 33.

Таблица 33

Наименование показателя	Объем финансирования (тыс. руб.)	Отклонение к предыдущему периоду (тыс. руб.)	% испол- нения
Плановые назначения на исполнение муниципальных программ, утвержденные решением Думы от 17.12.2025 №644-НПА	8 177 244,54	-	-
Исполнено за 1 квартал 2025 г.	2 320 383,13	-	28,38
Исполнено за первое полугодие 2025 г.	4 164 184,98	+1 843 801,85	50,92
Исполнено за 9 месяцев 2025 г.	5 655 636,64	+1 491 451,66	69,16
Исполнено за 2025 год	7 823 985,44	+2 168 348,80	95,68

Расходы на **непрограммные мероприятия** в первоначальном бюджете от 18.12.2024 № 426-НПА составляли 1 019 617,00 тыс. рублей или 13,51% всех запланированных расходов. В бюджете Находкинского городского округа, утверждённом решением Думы НГО от 17.12.2025 № 644-НПА, плановые назначения на непрограммные мероприятия составили 1 375 031,02 тыс. рублей или 14,39%. Отклонения в сторону увеличения запланированных расходов составляют 355 414,02 тыс. рублей.

Плановые назначения расходов на непрограммные мероприятия в отчете не соответствуют уточненным плановым назначениям по Решению Думы НГО от 17.12.2025 № 644-НПА. Назначения в отчете снижены на 1 830,89 тыс. рублей.

Кассовое исполнение расходов на непрограммные мероприятия за 2025 год составило 1 321 388,45 тыс. рублей или 96,10% к утверждённым годовым назначениям по решению Думы НГО от 17.12.2025 № 644-НПА.

V. Использование резервного фонда Находкинского городского округа

В соответствии с приложением «Отчет об использовании бюджетных ассигнований резервного фонда администрации Находкинского городского округа за 2025 год» к отчету об исполнении бюджета НГО за 2025 год, из резервного фонда администрации городского округа произведены расходы на сумму 91 347,55 тыс. рублей, в том числе:

- 6 922,38 тыс. рублей на расходы по предупреждению и ликвидации последствий чрезвычайных ситуаций (пополнение резерва материальных ресурсов, предупреждение риска возникновения ЧС, устранение последствий ЧС);
- 45 000,00 тыс. рублей на оказание единовременной материальной помощи семьям погибших военнослужащих, участвовавших в СВО;
- 15 198,09 тыс. рублей на обеспечение бесплатным питанием и компенсацию проезда обучающихся в муниципальных образовательных учреждениях, чьи родители (законные представители) призваны на военную службу по мобилизации в Вооруженные силы РФ;
- 23 100,00 тыс. рублей на оказание материальной помощи отдельным категориям граждан в связи с проведением СВО;
- 1 127,08 тыс. рублей на компенсацию расходов на приобретение твердого топлива (дрова, уголь) участникам боевых действий либо членам их семей.

VI. Использование ассигнований дорожного фонда Находкинского городского округа

В соответствии с требованиями п.5 ст.179.4 БК РФ в Находкинском городском округе создан муниципальный дорожный фонд (далее – дорожный фонд, ДФ). Формирование и использование бюджетных ассигнований дорожного фонда регулируется решением Думы Находкинского городского округа от 02.10.2013 № 221-НПА «О муниципальном дорожном фонде Находкинского городского округа» (далее – решение Думы НГО о дорожном фонде). Указанные в отчете об исполнении бюджета Находкинского городского округа за 2025 год источники формирования дорожного фонда НГО в 2025 году соответствуют решению Думы НГО о дорожном фонде.

Первоначально решением Думы НГО от 18.12.2024 № 426-НПА «О бюджете Находкинского городского округа на 2025 год и плановый период 2026 и 2027 годов» объем дорожного фонда на 2025 год определен в размере 109 626,99 тыс. рублей.

С учетом внесенных изменений в бюджет НГО в течение 2025 года объем дорожного фонда увеличен на 162 013,39 тыс. рублей и решением Думы НГО от 17.12.2025 № 644-НПА утвержден в размере 271 640,38 тыс. рублей (Приложение 3 к решению Думы НГО).

Формирование объема дорожного фонда Находкинского городского округа в 2025 году в разрезе источников формирования дорожного фонда НГО представлен в таблице 34.

Таблица 34
тыс. рублей

№ п/п	Наименование	Решение Думы от 17.12.2025 №644-НПА	Учтено при формировании ДФ за 2025 год	Отклонение (+,-) стб.4-стб.3
1	2	3	4	5
1	Неиспользованный остаток бюджетных ассигнований дорожного фонда на 01.01.2025 г.	14 173,26	14 173,26	0,00
2	Поступления в бюджет НГО всего, в том числе:	257 467,12	253 931,09	-3 536,03
2.1.	Акцизы на бензин, дизельное топливо, моторные масла, производимые на территории РФ	51 907,00	52 887,85	+980,85

2.2.	Доходы от аренды земельных участков, гос. собственность на которые не разграничена, а также средства от продажи права на заключение договоров аренды указанных участков	170 000,00	170 000,00	0,00
2.3.	Доходы от выдачи специального разрешения на движение по а/дороге транспортного средства, осуществляющего перевозки опасных, тяжеловесных и (или) крупногабаритных грузов	0,00	0,00	0,00
2.4.	Доходы от штрафов за нарушение правил перевозки тяжеловесных и крупногабаритных грузов	0,00	0,00	0,00
2.5.	Доходы от возмещения вреда, причиняемого а/дорогам от перевозки тяжеловесных грузов	0,00	1 212,21	+1 212,21
2.6.	Поступления от земельного налога	35 560,12	29 831,03	-5 729,09
3	Субсидии из Дорожного фонда ПК	0,00	0,00	0,00
	Дорожный фонд всего (п.1+п.2+п.3):	271 640,38	268 104,35	-3 536,03

Представленный анализ показывает, что фактически объем дорожного фонда сформирован меньше запланированных бюджетных ассигнований на сумму 3 536,03 тыс. рублей за счет уменьшения собственных доходов.

Использование средств дорожного фонда представлено в подразделе 0409 «Дорожное хозяйство (дорожные фонды)» раздела 0400 «Национальная экономика».

За 2025 год израсходовано средств дорожного фонда в размере 268 104,35 тыс. рублей (98,7 % плана), в том числе на:

- содержание сети автомобильных дорог общего пользования и искусственных сооружений на них – 262 257,30 тыс. рублей (97,82%), в том числе: обеспечение деятельности (оказание услуг, выполнение работ) МКУ «Дорожно-эксплуатационный участок» НГО 207 668,95 тыс. рублей, содержание автомобильных дорог общего пользования и инженерных сооружений на них – 53 903,00 тыс. рублей, исполнение судебных актов РФ и мировых соглашений по возмещению причиненного вреда – 685,35 тыс. рублей;

- обеспечение транспортной безопасности объектов автомобильного транспорта и дорожного хозяйства – 4 278,00 тыс. рублей (1,60%);

- обеспечение земельных участков, предоставленных на бесплатной основе гражданам, имеющих трех и более детей, инженерной инфраструктурой – 1 569,05 тыс. рублей (0,58%).

Денежные средства в 2025 году израсходованы в полном объеме сформированного дорожного фонда. На 01.01.2026 года остаток дорожного фонда - 0 тыс. рублей.

VII. Исполнение программы муниципальных внутренних заимствований

Первоначальным бюджетом Находкинского городского округа на 2025 год, утвержденным решением Думы НГО от 18.12.2024 № 426-НПА планировалось привлечение кредитов в размере 356 500,00 тыс. рублей и погашение основной суммы долга в размере 178 500,00 тыс. рублей.

В результате корректировок бюджета плановые назначения по получению кредитов уменьшились на 296 559,67 тыс. рублей и составили (согласно решения Думы НГО от 17.12.2025 № 644-НПА) – 59 940,33 тыс. рублей. Погашение кредитов окончательным решением о бюджете не планировалось.

Сведения об исполнении программы муниципальных внутренних заимствований представлены в таблице 35.

Таблица 35
тыс. рублей

Перечень источников внутреннего финансирования дефицита бюджета	План по решению Думы от 17.12.2025 № 644-НПА	Факт	Отклонения (гр.2-гр.3)
1	2	3	4
Кредиты кредитных организаций в валюте РФ	59 940,33	0,00	+59 940,33
-Получение кредитов от кредитных организаций в валюте РФ	59 940,33	0,00	+59 940,33
-Погашение кредитов, предоставленных кредитными организациями в валюте РФ	0,00	0,00	0,00
Бюджетные кредиты, от других бюджетов бюджетной системы РФ	0,00	0,00	0,00
-Получение бюджетных кредитов от других бюджетов бюджетной системы РФ в валюте РФ	0,00	0,00	0,00
-Погашение бюджетом городского кредитов, от других бюджетов бюджетной системы РФ в валюте РФ	0,00	0,00	0,00
Изменения остатков средств на счетах по учету средств бюджета Находкинского городского округа	356 245,55	67 237,41	+289 008,14
Итого источников внутреннего финансирования дефицита бюджета Находкинского городского округа	416 185,88	67 237,41	+348 948,47

Согласно приложения 7 к бюджету Находкинского городского округа на 2025 год и плановый период 2026 и 2027 годов, утверждённого решением Думы НГО от 17.12.2025 № 644-НПА, предусмотрено получение кредитов от кредитных организаций в размере 59 940,33 тыс. рублей. Фактически в 2025 году кредитами от кредитных организаций и бюджетными кредитами Находкинский городской округ не пользовался.

Бюджетные гарантии и кредиты из средств местного бюджета в 2025 году выдавать не планировалось. Фактически в 2025 году кредиты и гарантии не предоставлялись.

VIII. Муниципальный долг

Муниципальный долг на 01.01.2025 года муниципальный долг отсутствовал.

По состоянию на 01.01.2026 года муниципальный долг также отсутствует.

Расходы по обслуживанию муниципального долга в 2025 году не производились. В связи с отсутствием муниципального долга и необходимости в привлечении кредита зарезервированные средства в сумме 300,00 тыс. рублей остались неосвоенными.

IX. Анализ дебиторской и кредиторской задолженности

Согласно баланса исполнения бюджета Находкинского городского округа за 2025 год (ф.0503320), дебиторская задолженность по бюджетной деятельности по состоянию на 01.01.2026г. составила 19 711 591,79 тыс. рублей (в том числе просроченная – 52 616,92 тыс. рублей), кредиторская задолженность – 164 870,32 тыс. рублей (в том числе просроченная – 148 280,84 тыс. рублей).

Дебиторская задолженность (форма 0503369) по состоянию на 01.01.2026г. составила 19 711 591,79 тыс. рублей и в сравнении с началом 2025 года увеличилась на 3 215 770,26 тыс. рублей (на 01.01.2025г. – 16 495 821,53 тыс. рублей).

После проведения исправительных проводок, отражающих ошибки прошлых лет, исходящий остаток дебиторской задолженности на дату 01.01.2025г. по данным годового отчета за 2024 год и входящий остаток дебиторской задолженности по данным годового

отчета за 2025 год изменился на сумму 50,49 тыс. рублей в сторону увеличения (по данным отчета за 2024 год задолженность составляла 16 495 771,04 тыс. рублей).

Таблица 36
тыс. рублей

№	Виды дебиторской задолженности	Сумма дебиторской задолженности		Изменение (гр.4-гр.3)
		на 01.01.2025г.	на 01.01.2026г.	
1	2	3	4	5
1	Расчеты по доходам	15 737 203,54	17 464 010,89	+1 726 807,35
	<i>в том числе долгосрочная</i>	<i>4 138 235,53</i>	<i>5 016 805,59</i>	<i>+878 570,06</i>
2	Расчеты по выданным авансам	676 204,30	2 148 438,75	+1 472 234,45
3	Расчеты с подотчетными лицами	1 135,94	2 331,08	+1 195,14
4	Расчеты по ущербу и иным доходам	80 848,40	96 610,09	+15 761,69
5	Расчеты по платежам в бюджеты	429,35	200,98	-228,37
	Всего	16 495 821,53	19 711 591,79	+3 215 770,26

Значительную долю дебиторской задолженности на 01.01.2026г. (88,60% всей дебиторской задолженности) составляет задолженность администраторов доходов, являющихся федеральными органами исполнительной власти, на основании представленной ими бюджетной отчетности (строка таблицы 36 – «Расчеты по доходам»). Долгосрочная задолженность расчетов по доходам составляет 28,73%.

Согласно пояснительной записки к отчету об исполнении бюджета за 2025 год, строка «Расчеты по доходам» складывается из задолженности:

- по безвозмездным поступлениям из других бюджетов бюджетной системы – 12 203 631,05 тыс. рублей (61,91% всей задолженности);
- по налогам (данные УФНС по Приморскому краю) – 40 089,81 тыс. рублей (0,20%),
- по неналоговым платежам (данные администрации Находкинского городского округа за аренду имущества и земельных участков НГО) – 5 208 933,70 тыс. рублей (26,43%),
- по иным доходам (коммерческий найм, условные арендные платежи, штрафы) – 11 356,32 тыс. рублей (0,06%).

Остальная сумма дебиторской задолженности по состоянию на 01.01.2026г. сложилась из задолженности перед бюджетом Находкинского городского округа:

- по выданным авансам в сумме 2 148 438,75 тыс. рублей (10,90%), в том числе: авансовый платеж за услуги связи – 22,37 тыс. рублей, авансовые платежи по коммунальным услугам – 635,70 тыс. рублей, авансы по работам, услугам по содержанию имущества – 10,02 тыс. рублей, авансы по прочим работам, услугам – 2 102 395,95 тыс. рублей, авансы по услугам, работам для целей капитальных вложений – 1 366,31 тыс. рублей, по авансам по приобретению основных средств – 43 873,72 тыс. рублей, по авансам по приобретению материальных запасов – 7,6 тыс. рублей, авансовые платежи муниципальным бюджетным и автономным учреждениям – 52,08 тыс. рублей, по авансам по оплате иных выплат текущего характера – 75,00 тыс. рублей;

- по выданным средствам на расходы подотчётных лиц в размере 2 331,08 тыс. рублей (0,01%);

- по штрафам и пени за исполнение обязательств по муниципальным контрактам в сумме 96 594,55 тыс. рублей (0,49%);

- по возврату дебиторской задолженности прошлых лет – 15,54 тыс. рублей;

- по переплате налогов – 200,98 тыс. рублей.

Согласно отчёта, просроченная дебиторская задолженность по состоянию на 01.01.2026 года увеличилась на 13 251,72 тыс. рублей в сравнении с 01.01.2025г. и составляет 52 616,92

тыс. рублей.

Кредиторская задолженность (форма 0503369) в 2025 году увеличилась на 152 855,79 тыс. рублей и составила 164 870,32 тыс. рублей (на 01.01.2025г. составляла 12 014,53 тыс. рублей), из них: по предоставленной отчетности УФНС по Приморскому краю – 9 901,12 тыс. рублей, расчеты с поставщиками и подрядчиками – 154 685,00 тыс. рублей, по платежам в бюджеты – 222,22 тыс. рублей, по расчетам с депонентами – 61,98 тыс. рублей.

Таблица 37
тыс. рублей

№	Виды кредиторской задолженности	Сумма кредиторской задолженности		Изменение (+,-) (гр.4-гр.3)
		на 01.01.2025г.	на 01.01.2026г.	
1	2	3	4	5
1	Расчеты по доходам	8 613,53	9 901,12	+1 287,59
2	Расчеты по принятым обязательствам	1 057,89	154 685,00	+153 627,11
3	Расчеты по платежам в бюджеты	2 343,11	222,22	-2 120,89
4	Расчеты с депонентами	0	61,98	+61,98
	Всего	12 014,53	164 870,32	152 855,79

После проведения исправительных проводок, отражающих ошибки прошлых лет, исходящий остаток кредиторской задолженности на дату 01.01.2025г. по данным годового отчета за 2024 год и входящий остаток кредиторской задолженности по данным годового отчета за 2025 год изменился на сумму 56,67 тыс. рублей в сторону увеличения (по данным отчета за 2024 год задолженность составляла 11 957,86 тыс. рублей).

Согласно отчёта, просроченная кредиторская задолженность по состоянию на 01.01.2025 года составила 148 280,84 тыс. рублей (задолженность за выполненные подрядные работы по капитальному ремонту тепловых сетей и капитальный ремонт жилых домов № 17, 19 по ул. Надежды в связи с отсутствием финансирования из краевого бюджета Приморского края).

Выводы:

1. Отчёт об исполнении бюджета Находкинского городского округа за 2025 год представлен в Контрольно-счётную палату Находкинского городского округа администрацией Находкинского городского округа 31.03.2026г. (вх. № 03.2026/067) в объёме форм, предусмотренных статьёй 264.1 Бюджетного кодекса и пунктом 11.3 Инструкции «О порядке составления и представления годовой, квартальной и месячной отчётности об исполнении бюджетов бюджетной системы Российской Федерации» (приказ Министерства финансов Российской Федерации от 28.12.2010 № 191н (в редакции от 04.08.2025 №102н)), в срок, установленный ст. 264.4 Бюджетного Кодекса РФ и ст.11, 28 и 29 решения Думы НГО «О бюджетном процессе в Находкинском городском округе» от 09.08.2017 № 1217-НПА.

2. Внешней проверкой бюджетной отчётности главных распорядителей средств бюджета Находкинского городского округа, установлено, что годовая бюджетная восьми ГРБС представлена в полном объеме перечня форм годового отчета, в соответствии с требованиями Инструкции № 191н (в редакции от 04.08.2025 №102н). В нарушение Инструкции № 191н в составе годовой бюджетной отчетности МКУ «Находка ДАГиЗ» не представлены две формы: 0503128 «Отчет о принятых бюджетных обязательствах» и

таблица 3 «Сведения об исполнении текстовых статей закона (решения) о бюджете» к форме 0503160 «Пояснительная записка».

По результатам камеральной проверки ГРБС выявлено, что показатели бюджетной росписи и годовых отчетов двух ГРБС из девяти не соответствуют плановым показателям, утвержденным решением Думы НГО от 17.12.2025 № 644-НПА. Изменения плановых параметров внесены в бюджетную роспись в соответствии с п.3, п.8 ст. 217 Бюджетного Кодекса РФ и Решением о бюджетном процессе в Находкинском городском округе.

При проведении анализа утвержденной Учетной политики ГРБС на соответствие действующему законодательству выявлены недостатки в Учетной политике трех ГРБС: МКУ «ЦОДУ сферы ФК и С» НГО, МКУ «Находка «ДАГиЗ» и МКУ «ЦЭПиФ МОУ» НГО. Руководителям указанных ГРБС рекомендовано устранить выявленные недостатки.

При проверке представленных в составе годовой бюджетной отчетности документов МКУ «ЦБМУК» НГО выявлены нарушения действующего законодательства РФ при формировании Учетной политики и проведении инвентаризации финансовых активов и обязательств, влияющие на достоверность годовой бюджетной отчетности. Директору учреждения вынесено представление от 15.04.2026 №1 с требованием устранить выявленные нарушения и организовать обучение (повышение квалификации) лиц, ответственных за составление бухгалтерской (финансовой) отчетности.

3. Назначения годового отчета по доходам соответствуют плановым назначениям по решению Думы НГО «О внесении изменений в бюджет Находкинского городского округа на 2024 год и плановый период 2025 и 2026 годов» от 17.12.2025 № 644-НПА.

4. Плановые показатели расходов в отчете снижены на 76 171,14 тыс. рублей в сравнении с расходами, утвержденным решением Думы НГО от 17.12.2025 № 644-НПА. Годовые плановые назначения в представленном отчете к назначениям по решению Думы НГО от 17.12.2025 № 644-НПА изменены по пяти разделам из одиннадцати.

5. Основные характеристики бюджета за 2025 год, утверждённые статьёй 1 решения Думы НГО «О бюджете Находкинского городского округа на 2025 год и плановый период 2026 и 2027 годов» от 18.12.2024 № 426-НПА (в редакции от 17.12.2025 № 644-НПА), исполнены:

- по доходам в сумме 9 078 136,48 тыс. рублей, что составило 99,37% к показателю, утверждённому решением о бюджете на 2025 год;

- по расходам в сумме 9 145 373,89 тыс. рублей, что составило 95,74% к показателю, утверждённому решением о бюджете на 2025 год;

- дефицит бюджета Находкинского городского округа составил 67 237,41 тыс. рублей.

В сравнении с 2024 годом, **доходы бюджета НГО** увеличились на 1 509 121,38 тыс. рублей или на 19,94%; **расходы** также увеличились на 1 798 121,19 тыс. рублей или на 24,47% (таблица 4).

6. Собственные доходы (налоговые и неналоговые) в 2025 году поступили в сумме 3 767 080,78 тыс. рублей, что на 685 001,46 тыс. рублей больше, чем в 2024 году. План по налоговым доходам выполнен на 108,13%, по неналоговым доходам план выполнен на 109,97%. В структуре доходов собственные доходы составили 41,50%, в 2024 году составляли 40,72%.

Доходы по группе «Безвозмездные поступления» были предусмотрены в сумме 5 658 581,69 тыс. рублей. Безвозмездные поступления за 2025 год исполнены в сумме 5 311 055,70 тыс. рублей (процент исполнения к плану составляет – 93,86%) и в структуре доходов составили 58,50%. В 2024 году «безвозмездные поступления» исполнены в сумме 4 486 935,78 тыс. рублей и в структуре доходов составляли 59,28%.

Следует отметить, что после увеличения доли безвозмездных поступлений в структуре общих доходов с 2019 года, в 2024 году и 2025 годах происходит снижение доли безвозмездных поступлений: 2019г. - 42,33%, 2020 год - 47,06%, 2021 год - 47,26%, 2022 год

- 58,61%, 2023 год - 62,42%, 2024 год – 59,28%, 2025 год- 58,50%.

7. В 2025 году **расходы бюджета НГО** исполнены в сумме 9 145 373,89 тыс. рублей или на 95,74% к утверждённому плану, не исполнено расходов на сумму 406 901,68 тыс. рублей (таблица 15).

Наибольший удельный вес в расходах местного бюджета занимают расходы по разделам социально-культурной сферы – 55,90% (5 112 696,83 тыс. рублей), разделу «Жилищно-коммунальное хозяйство» - 25,60% (2 341 294,13 тыс. рублей), разделу «Общегосударственные вопросы» - 8,31% (759 589,98 тыс. рублей), разделу «Национальная экономика» - 7,99% (730 590,09 тыс. рублей).

На исполнение расходов по разделам социально-культурной сферы направлено 5 112 696,83 тыс. рублей, что составило 99,99% к уточнённым плановым показателям (таблица 25). В 2025 году финансирование социально-культурной сферы исполнено больше, чем в 2024 году на сумму 365 094,54 тыс. рублей.

Увеличено финансирование по девяти разделам расходов из одиннадцати, в сравнении с 2024 годом, в том числе значительно увеличено по разделам: «Жилищно-коммунальное хозяйство» - на 1 214 294,58 тыс. рублей, «Культура, кинематография» - на 180 974,34 тыс. рублей, «Социальная политика» - на 82 379,17 тыс. рублей, «Физическая культура и спорт» - на 84 051,87 тыс. рублей, «Общегосударственные вопросы» - на 55 364,80 тыс. рублей. (таблица 16).

8. **Объём остатков средств** на едином счете бюджета по состоянию на 01.01.2026г. составил 324 321,29 тыс. рублей, из них: *средства местного бюджета – 324 266,30 тыс. рублей, средства бюджетов иных уровней – 54,99 тыс. рублей.*

9. Из **резервного фонда** администрации Находкинского городского округа за 2025 год произведены расходы на сумму 91 347,55 тыс. рублей.

10. За 2025 год израсходовано средств **дорожного фонда** в размере 268 104,35 тыс. рублей.

11. **Муниципальный долг** по состоянию на 01.01.2026 года отсутствует.

12. **Расходы по обслуживанию муниципального долга** в 2025 году не производились.

13. **Кассовое исполнение расходов бюджета НГО на реализацию 19 муниципальных программ** составило 7 823 985,44 тыс. рублей (таблица 31), или 95,68% к плановому показателю, утверждённому решением о бюджете на 2025 год (решение Думы НГО от 17.12.2025 № 644-НПА).

Расходы на муниципальные программы составили 85,55% всех расходов, произведенных за 2025 год.

В нарушение п.2 ст. 179 БК РФ, по семи программам плановые назначения, утвержденные решением Думы НГО от 17.12.2025 № 644-НПА, не соответствуют прогнозным показателям утвержденной муниципальной программы, размещенной на официальном сайте администрации Находкинского городского округа (таблица 32).

В нарушение п.6.1.1 постановления администрации Находкинского городского округа от 30.10.2017 № 1517 «Об утверждении Порядка принятия решений о разработке муниципальных программ, их формирования, реализации и оценки эффективности в Находкинском городском округе», в сети Интернет на официальном сайте Находкинского городского округа в разделе «Муниципальные программы» на момент проверки отсутствует актуальная редакция одной программы.

14. **Дебиторская задолженность по состоянию на 01.01.2026 года** образовалась в сумме 19 711 591,79 тыс. рублей (в том числе просроченная – 52 616,92 тыс. рублей), кредиторская задолженность – 164 870,32 тыс. рублей (в том числе просроченная – 148 280,84 тыс. рублей).

Заключение

По результатам внешней проверки отчёта об исполнении бюджета Находкинского городского округа за 2025 год, внешней проверки отчётности ГРБС, а также на основании изложенных в настоящем заключении фактов, Контрольно-счётная палата Находкинского городского округа подтверждает достоверность отчёта об исполнении бюджета Находкинского городского округа за 2025 год в представленном виде.

Рекомендации

Контрольно-счётная палата Находкинского городского округа рекомендует:

1. главным распорядителям бюджетных средств привести Учетную политику в соответствие с действующим законодательством;
2. разработчикам (ответственным исполнителям) муниципальных программ привести программы в соответствие с решением Думы НГО от 17.12.2025 № 644-НПА и разместить актуальную информацию на официальном сайте администрации Находкинского городского округа.

Предложение

Контрольно-счётная палата Находкинского городского округа предлагает Думе Находкинского городского округа при рассмотрении проекта отчёта об исполнении бюджета Находкинского городского округа за 2025 год учесть данное заключение.

Председатель Контрольно-счётной палаты
Находкинского городского округа



Д.С. Малявин

Заместитель председателя Контрольно-счётной палаты
Находкинского городского округа



И.В. Карабанова

Аудитор Контрольно-счётной палаты
Находкинского городского округа



Н.В. Алексеева